SEBERG®

visual communication

Catalogo **Tecnico**

SEBERG®
visual communication

Risolvere qualsiasi problema legato alla comunicazione visiva. E' questo l'obiettivo di Seberg, un'azienda che grazie alla lunga esperienza maturata nel settore, è in grado di elaborare e proporre le soluzioni più adatte a soddisfare le esigenze del cliente, nel pieno rispetto delle realtà architettoniche esistenti. Questo dopo accurati sopralluoghi, un approfondito studio preliminare e grazie alla disponibilità di diverse linee di prodotti, sviluppate seguendo criteri di razionalità, versatilità e soprattutto qualità. Sempre con un occhio di riguardo alla cura dei dettagli.

infortipo
imagem e metalomecânica desde 1993

STRUTTURE PER ESTERNO | 07

AUTOSTABILI PER INTERNO | 27

LINEE CONVESSE | 41

LINEE PIANE | 49

ESPOSITORI e BACHECHE | 69

SICUREZZA | 83

STRUTTURE PER ESTERNO

TOTEM CONVESSI (tipo **A - P - G**) 08

TOTEM PIANI (tipo **B - N - M -S**) 10

TOTEM TRIANGOLARI (tipo **D**) 12

TOTEM QUADRIFACCIALI (tipo **E**) 13

TOTEM A BANDIERA CONVESSI (tipo **L**) 14

TOTEM A BANDIERA PIANI (tipo **R**) 15

TOTEM ORIZZONTALI (tipo **Z**) 16

DRIVE 40 - 70 - 80 17

DRIVE 94 18

DRIVE MONOPALO 70 - 80 20

DRIVE MONOPALO 94 21

DRIVE MONOPALO 100 22

WIDE MONOPALO 23

PANNELLI SCATOLATI 24

CASSONETTI LUMINOSI 25

TOTEM CONVESSI
per esterno

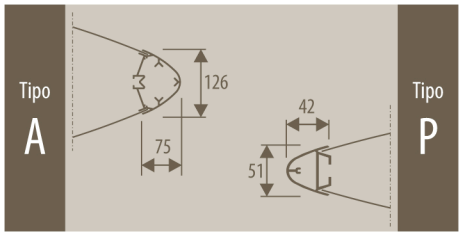

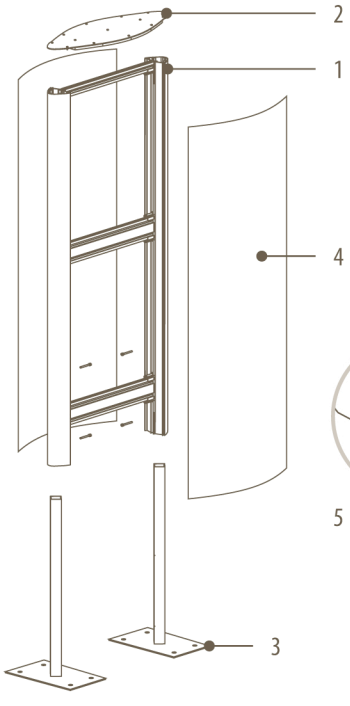

MATERIALI E COLORI

1_ montanti
in alluminio verniciato

2_ cielino
in Dibond colore silver

3_a base piana (+ eventuale contropiastra)
in acciaio zincato

3_b base rialzata (+ eventuale contropiastra)
in acciaio zincato verniciato
- antracite texturizzato
- silver texturizzato

3_c base autostabile zavorrata
in acciaio zincato verniciato
- antracite texturizzato
- silver texturizzato

4_ pannellature
- in alluminio
- in Dibond
- in plexiglass opalino (per totem luminosi)

5_ profilo di giunzione
in alluminio
Per altezze superiori ai 3 metri o in caso di combinazione di pannelli in materiali diversi.

ILLUMINAZIONE

Possibilità di illuminazione interna
con impianto a LED a bassa tensione.

DIMENSIONI E CODICI

H	codice		Tipo A
5000			TM4.A120500
4300		TM4.A90430	TM4.A120430
3200		TM4.A90320	TM4.A120320
2500	TM4.A60250	TM4.A90250	
2100	TM4.A60210	TM4.A90210	
L	786	1086	1386

Base rialzata non disponibile
Base autostabile non disponibile

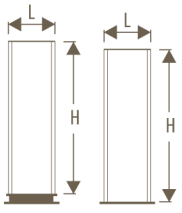

H	codice	Tipo P
2500		TM4.P60250
2100	TM4.P45210	TM4.P60210
1800	TM4.P45180	TM4.P60180
1600	TM4.P45160	
L	538	688

POSA IN OPERA

Base piana o rialzata
da fissare al plinto in cemento armato
tramite tasselli ad espansione.

Base piana o rialzata
da imbullonare sulla contropiastra
annegata nel plinto in cemento armato.

Base autostabile.

Tipo
G

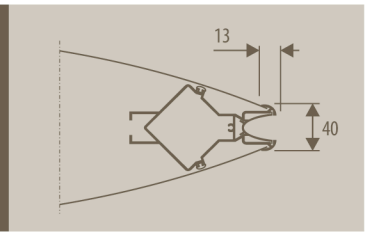

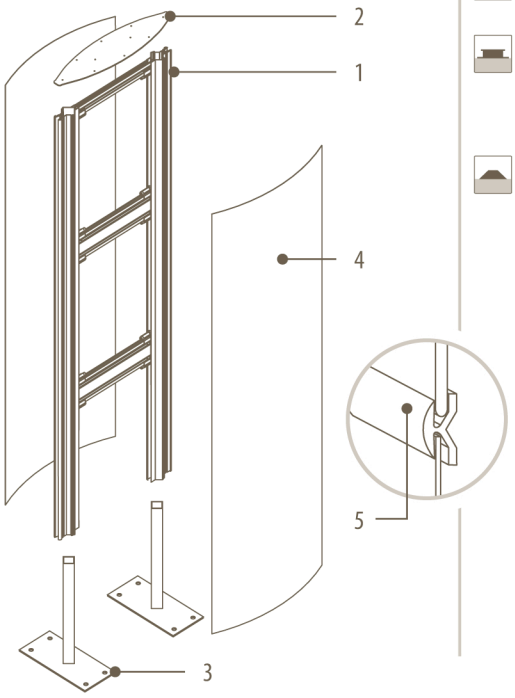

MATERIALI E COLORI

1_ montanti
in alluminio anodizzato

2_ cielino
in Dibond colore silver

3_a base piana (+ eventuale contropiastra)
in acciaio zincato

3_b base rialzata (+ eventuale contropiastra)
in acciaio zincato verniciato
- antracite texturizzato
- silver texturizzato

3_c base autostabile zavorrata
in acciaio zincato verniciato
- antracite texturizzato
- silver texturizzato

4_ pannellature
- in alluminio
- in Dibond

5_ profilo di giunzione
in alluminio
Per altezze superiori ai 3 metri o in caso di combinazione di pannelli in materiali diversi.

DIMENSIONI E CODICI

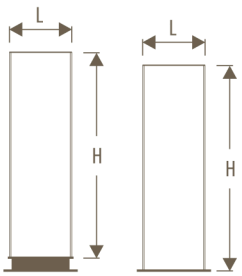

H	codice			
3200			TM4.G71320	TM4.G86320
2500		TM4.G56250	TM4.G71250	TM4.G86250
2100	TM4.G41210	TM4.G56210	TM4.G71210	TM4.G86210
1800	TM4.G41180	TM4.G56180		
1600	TM4.G41160			
L	404	554	704	854

POSA IN OPERA

Base piana o rialzata
da fissare al plinto in cemento armato
tramite tasselli ad espansione.

Base piana o rialzata
da imbullonare sulla contropiastra
annegata nel plinto in cemento armato.

Base autostabile.

Tipo
B

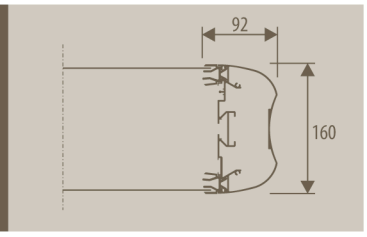

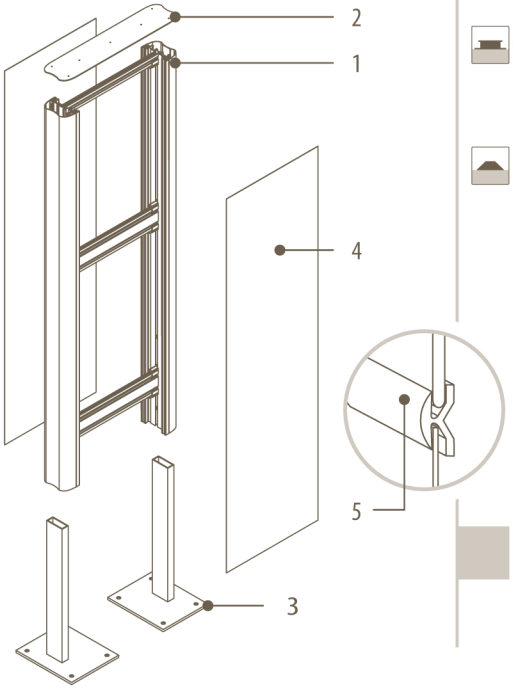

MATERIALI E COLORI

1_ montanti
in alluminio verniciato

2_ cielino
in Dibond colore silver

3_a base piana (+ eventuale contropiastra)
in acciaio zincato

3_b base rialzata (+ eventuale contropiastra)
in acciaio zincato verniciato
- antracite texturizzato
- silver texturizzato

3_c base autostabile zavorrata
in acciaio zincato verniciato
- antracite texturizzato
- silver texturizzato

4_ pannellature
- in alluminio
- in Dibond
- in plexiglass opalino (per totem luminosi)

5_ profilo di giunzione
in alluminio
Per altezze superiori ai 3 metri o in caso di combinazione di pannelli in materiali diversi.

ILLUMINAZIONE

Possibilità di illuminazione interna
con impianto a LED a bassa tensione.

DIMENSIONI E CODICI

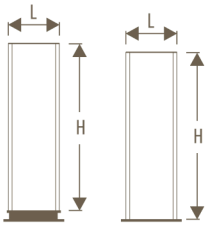

H	codice		
5000			TM4.B120500
4300		TM4.B90430	TM4.B120430
3200		TM4.B90320	TM4.B120320
2500	TM4.B60250	TM4.B90250	
2100	TM4.B60210	TM4.B90210	
L	748	1048	1348

Base rialzata non disponibile
Base autostabile non disponibile

POSA IN OPERA

Base piana o rialzata
da fissare al plinto in cemento armato
tramite tasselli ad espansione.

Base piana o rialzata
da imbullonare sulla contropiastra
annegata nel plinto in cemento armato.

Base autostabile.





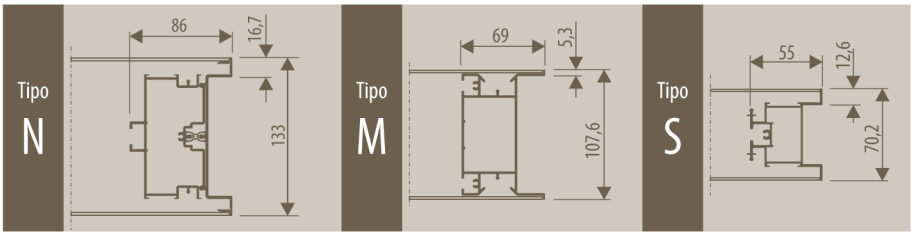

MATERIALI E COLORI

1_ montanti
in alluminio anodizzato

2_ cielino
in Dibond colore silver

3_a base piana (+ eventuale contropiastra)
in acciaio zincato

3_b base rialzata (+ eventuale contropiastra)
in acciaio zincato verniciato
- antracite texturizzato
- silver texturizzato

3_c base autostabile zavorrata
in acciaio zincato verniciato
- antracite texturizzato
- silver texturizzato

4_a pannellature in Dibond
con traverse d'aggancio posteriori
in alluminio h minima 100 mm
Per altezze superiori ai 3 metri la pannellatura va suddivisa.

4_b pannellature (disponibili solo per N e S)
con modulo in alluminio verniciato
h = 20, 40, 60, 80 ,120, 160 mm

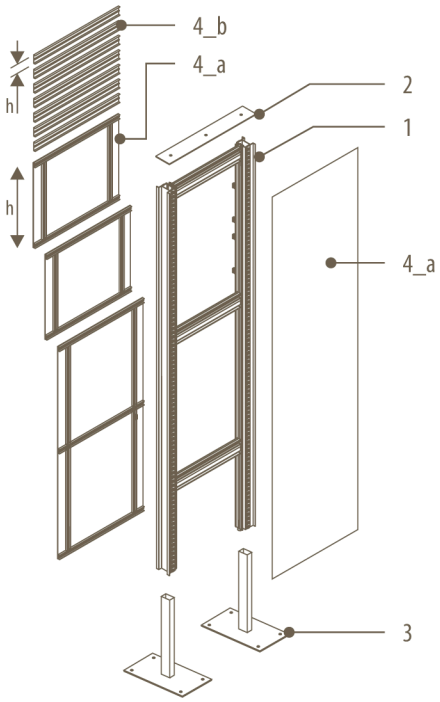

PERSONALIZZAZIONE

E' possibile combinare più totem tra loro creando appendici.

POSA IN OPERA

Base piana o rialzata
da fissare al plinto
in cemento armato
tramite tasselli ad
espansione.
(disponibile per N , M e S)

Base piana o rialzata
da imbullonare
sulla contropiastra
annegata nel plinto
in cemento armato.
(disponibile solo per N)

Base autostabile.
(disponibile per N , M e S)

DIMENSIONI E CODICI

Tipo N

H	codice				
6400			TM4.N100640		
5000			TM4.N100500		
4300		TM4.N75430	TM4.N100430		
3200	TM4.N50320	TM4.N75320	TM4.N100320	TM4.N150320	
2500	TM4.N50250	TM4.N75250	TM4.N100250		
2100	TM4.N50210	TM4.N75210	TM4.N100210	TM4.N150210	
1800	TM4.N50180	TM4.N75180			
1600	TM4.N50160				
1500				TM4.N150150	TM4.N200150
1000				TM4.N150100	TM4.N200100
L	500	750	1000	1500	2000

Pannellatura = L - 3 mm

Base rialzata non disponibile
Base autostabile non disponibile

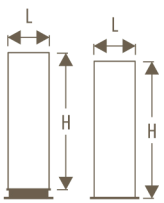

Tipo M

H	codice			
3200			TM4.M75320	
2500			TM4.M75250	
2100	TM4.M37210	TM4.M50210	TM4.M75210	TM4.M100210
1800	TM4.M37180	TM4.M50180	TM4.M75180	
1600	TM4.M37160	TM4.M50160		
L	370	500	750	1000

Pannellatura = L - 3 mm

Tipo S

H	codice					
2500			TM4.S50250	TM4.S60250		TM4.S84250
2100	TM4.S30210	TM4.S42210	TM4.S50210	TM4.S60210	TM4.S70210	TM4.S84210
1800	TM4.S30180	TM4.S42180	TM4.S50180	TM4.S60180	TM4.S70180	TM4.S84180
1600	TM4.S30160	TM4.S42160	TM4.S50160			
L	UNI 30	UNI 42	poster 50	UNI 60	poster 70	UNI 84
Pannellatura:	340	463	543	637	743	883



TOTEM TRIANGOLARI
per esterno

Tipo
D

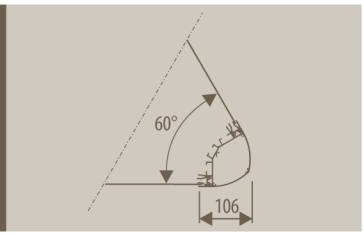

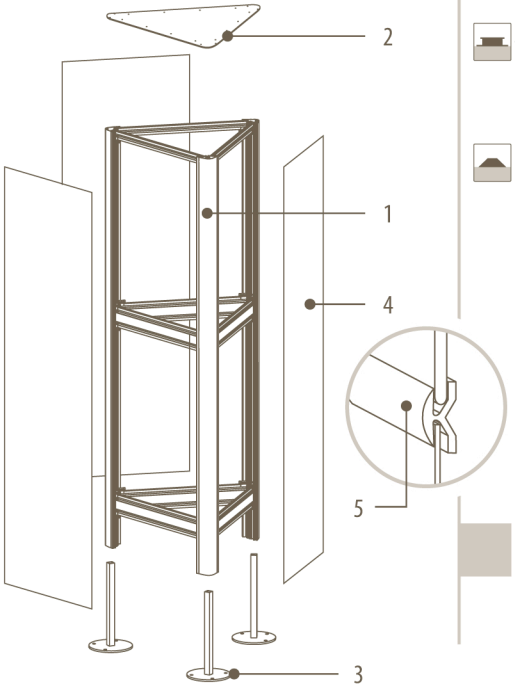

MATERIALI E COLORI

1_ montanti
in alluminio verniciato

2_ cielino
in Dibond colore silver

3_a base piana (+ eventuale contropiastra)
in acciaio zincato

3_b base rialzata (+ eventuale contropiastra)
in acciaio zincato verniciato
- antracite texturizzato
- silver texturizzato

3_c base autostabile zavorrata
in acciaio zincato verniciato
- antracite texturizzato
- silver texturizzato

4_ pannellature
- in alluminio
- in Dibond
- in plexiglass opalino (per totem luminosi)

5_ profilo di giunzione
in alluminio
Per altezze superiori ai 3 metri o in caso di combinazione di pannelli in materiali diversi.

ILLUMINAZIONE

Possibilità di illuminazione interna
con impianto a LED a bassa tensione.

DIMENSIONI E CODICI

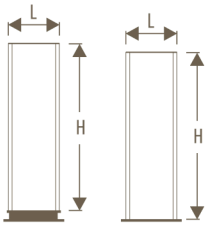

H	codice		
6400			TM4.D120640
5000		TM4.D90500	TM4.D120500
4300		TM4.D90430	TM4.D120430
3200		TM4.D90320	TM4.D120320
2500	TM4.D60250	TM4.D90250	
2100	TM4.D60210		
L	776	1076	1376

Base rialzata non disponibile
Base autostabile non disponibile

POSA IN OPERA

Base piana o rialzata
da fissare al plinto in cemento armato
tramite tasselli ad espansione.

Base piana o rialzata
da imbullonare sulla contropiastra
annegata nel plinto in cemento armato.

Base autostabile.

Tipo
E

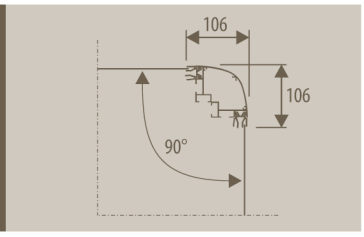

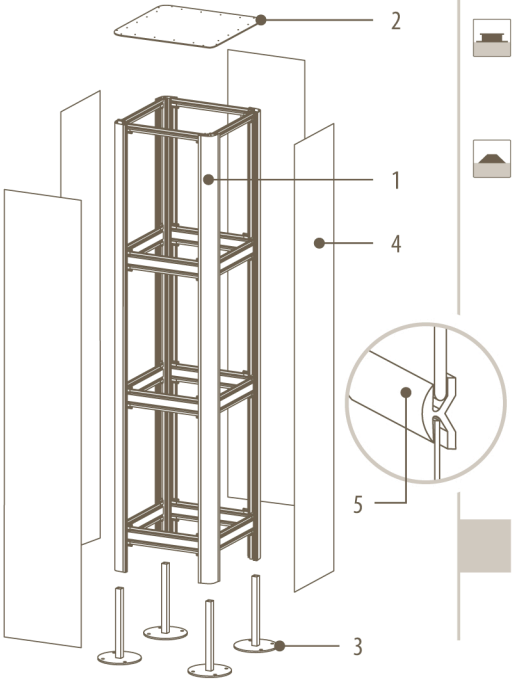

MATERIALI E COLORI

1_ montanti
in alluminio verniciato

2_ cielino
in Dibond colore silver

3_a base piana (+ eventuale contropiastra)
in acciaio zincato

3_b base rialzata (+ eventuale contropiastra)
in acciaio zincato verniciato
- antracite texturizzato
- silver texturizzato

3_c base autostabile zavorrata
in acciaio zincato verniciato
- antracite texturizzato
- silver texturizzato

4_ pannellature
- in alluminio
- in Dibond
- in plexiglass opalino (per totem luminosi)

5_ profilo di giunzione
in alluminio
Per altezze superiori ai 3 metri o in caso di combinazione di pannelli in materiali diversi.

ILLUMINAZIONE

Possibilità di illuminazione interna
con impianto a LED a bassa tensione.

DIMENSIONI E CODICI

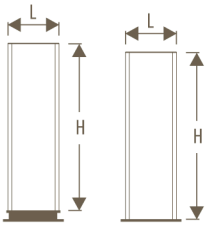

H	codice		
6400			TM4.E120640
4300		TM4.E90430	TM4.E120430
3200		TM4.E90320	
2100	TM4.E60210		
L	776	1076	1376

Base rialzata non disponibile
Base autostabile non disponibile

POSA IN OPERA

Base piana o rialzata
da fissare al plinto in cemento armato
tramite tasselli ad espansione.

Base piana o rialzata
da imbullonare sulla contropiastra
annegata nel plinto in cemento armato.

Base autostabile.

TOTEM A BANDIERA CONVESSI

per esterno

Tipo
L

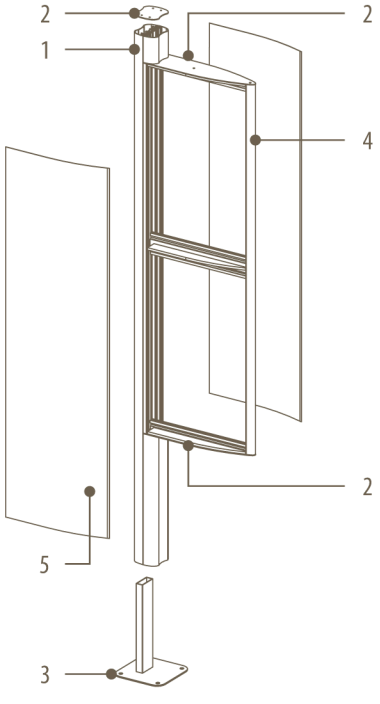

MATERIALI E COLORI

1_ montante
in alluminio verniciato

2_ cielini
in alluminio

3_ base (+ eventuale contropiastra)
in acciaio zincato

4_ profilo laterale
in alluminio verniciato

5_ pannellature
in Dibond

POSA IN OPERA

Base piana da fissare al plinto in cemento armato tramite tasselli ad espansione.

Base piana da imbullonare sulla contropiastra annegata nel plinto in cemento armato.

DIMENSIONI E CODICI

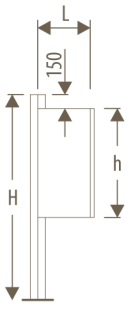

H	h	codice	
5000	2500	TM4.L60250-500	TM4.L90250-500
	2000	TM4.L60200-500	TM4.L90200-500
	1500	TM4.L60150-500	TM4.L90150-500
	1000	TM4.L60100-500	TM4.L90100-500
4300	2500	TM4.L60250-430	TM4.L90250-430
	2000	TM4.L60200-430	TM4.L90200-430
	1500	TM4.L60150-430	TM4.L90150-430
	1000	TM4.L60100-430	TM4.L90100-430
3200	2500	TM4.L60250-320	TM4.L90250-320
	2000	TM4.L60200-320	TM4.L90200-320
	1500	TM4.L60150-320	TM4.L90150-320
	1000	TM4.L60100-320	TM4.L90100-320
2500	2000	TM4.L60200-250	TM4.L90200-250
	1500	TM4.L60150-250	TM4.L90150-250
	1000	TM4.L60100-250	TM4.L90100-250
2100	1500	TM4.L60150-210	TM4.L90150-210
	1000	TM4.L60100-210	TM4.L90100-210
	L	600	900

Tipo
R



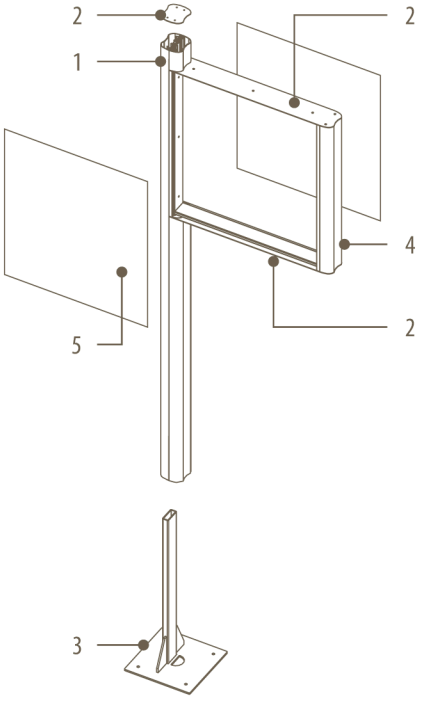

MATERIALI E COLORI

1_ montante
in alluminio verniciato

2_ cielini
in alluminio

3_ base (+ eventuale contropiastra)
in acciaio zincato

4_ profilo laterale
in alluminio verniciato

5_ pannellature
- in Dibond
- in plexiglass opalino (per totem luminosi)

ILLUMINAZIONE

Possibilità di illuminazione interna con impianto a LED a bassa tensione.

POSA IN OPERA

Base piana da fissare al plinto in cemento armato tramite tasselli ad espansione.

Base piana da imbullonare sulla contropiastra annegata nel plinto in cemento armato.

DIMENSIONI E CODICI

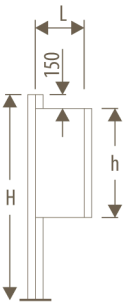

H	h	codice	
5000	2000	TM4.R90200-500	
	1500	TM4.R90150-500	TM4.R120150-500
	1200	TM4.R90120-500	TM4.R120120-500
	900	TM4.R9090-500	TM4.R12090-500
	600		TM4.R12060-500
4300	2000	TM4.R90200-430	
	1500	TM4.R90150-430	TM4.R120150-430
	1200	TM4.R90120-430	TM4.R120120-430
	900	TM4.R9090-430	TM4.R12090-430
	600		TM4.R12060-430
3200	2000	TM4.R90200-320	
	1500	TM4.R90150-320	TM4.R120150-320
	1200	TM4.R90120-320	TM4.R120120-320
	900	TM4.R9090-320	TM4.R12090-320
	600		TM4.R12060-320
2500	2000	TM4.R90200-250	
	1500	TM4.R90150-250	TM4.R120150-250
	1200	TM4.R90120-250	TM4.R120120-250
	900	TM4.R9090-250	TM4.R12090-250
	600		TM4.R12060-250
2100	1500	TM4.R90150-210	TM4.R120150-210
	1200	TM4.R90120-210	TM4.R120120-210
	900	TM4.R9090-210	TM4.R12090-210
	600		TM4.R12060-3210
	L	900	1200

TOTEM ORIZZONTALI

per esterno

Tipo
Z

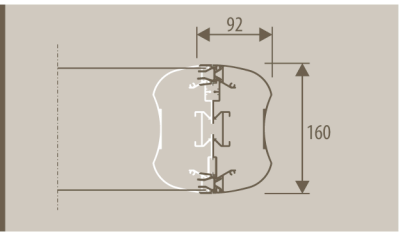

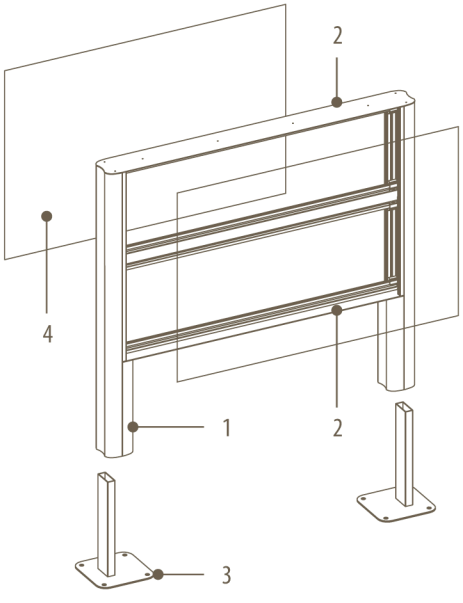

MATERIALI E COLORI

1_ montanti
in alluminio verniciato

2_ cielino
in Dibond colore silver

3_ base
in acciaio zincato

4_ pannellature
- in Dibond
- in plexiglass opalino
(per totem luminosi)

ILLUMINAZIONE

Possibilità di illuminazione interna con impianto a LED a bassa tensione.

POSA IN OPERA

Base piana da fissare al plinto in cemento armato tramite tasselli ad espansione.

DIMENSIONI E CODICI

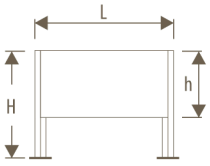

H	h	codice		
3200	1500			TM4.Z300150-320
	1250		TM4.Z200125-320	TM4.Z300125-320
	1000	TM4.Z150100-320	TM4.Z200100-320	TM4.Z300100-320
	750	TM4.Z15075-320	TM4.Z20075-320	TM4.Z30075-320
	500	TM4.Z15050-320		
2500	1500			TM4.Z300150-250
	1250		TM4.Z200125-250	TM4.Z300125-250
	1000	TM4.Z150100-250	TM4.Z200100-250	TM4.Z300100-250
	750	TM4.Z15075-250	TM4.Z20075-250	TM4.Z30075-250
	500	TM4.Z15050-250		
2100	1500			TM4.Z300150-210
	1250		TM4.Z200125-210	TM4.Z300125-210
	1000	TM4.Z150100-210	TM4.Z200100-210	TM4.Z300100-210
	750	TM4.Z15075-210	TM4.Z20075-210	TM4.Z30075-210
	500	TM4.Z15050-210		
1500	1250		TM4.Z200125-150	TM4.Z300125-150
	1000	TM4.Z150100-150	TM4.Z200100-150	TM4.Z300100-150
	750	TM4.Z15075-150	TM4.Z20075-150	TM4.Z30075-150
	500	TM4.Z15050-150		
1250	1000	TM4.Z150100-125	TM4.Z200100-125	TM4.Z300100-125
	750	TM4.Z15075-125	TM4.Z20075-125	TM4.Z30075-125
	500	TM4.Z15050-125		
1050	750	TM4.Z15075-105	TM4.Z20075-105	
	500	TM4.Z15050-105	TM4.Z20050-105	
	L	1500	2000	3000





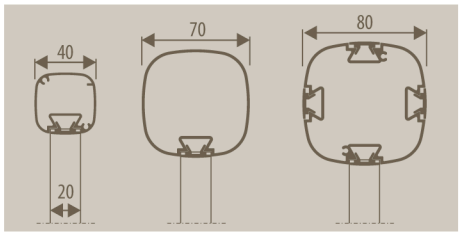

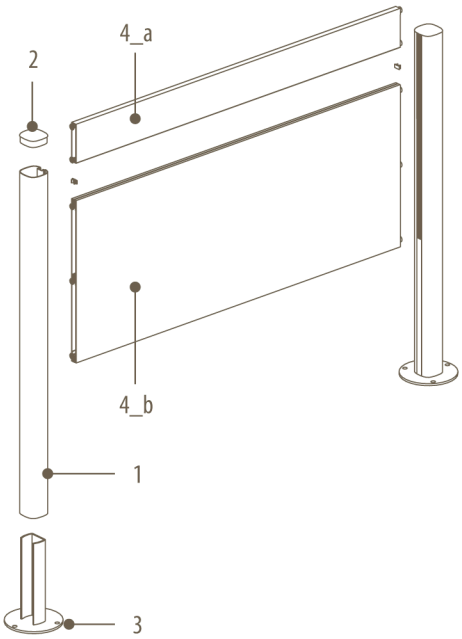

MATERIALI E COLORI

1_ montanti
in alluminio verniciato

2_ tappi
in nylon nero

3_ base
in acciaio zincato

4_a piastre modulari h 120 mm
in alluminio

4_b piastre modulari
h 150, 200, 300, 400, 500, 750, 1000 mm
in Dibond scatolato con anima in alluminio

ILLUMINAZIONE

Profilo di illuminazione in alluminio
con impianto a LED.
Disponibile monofacciale e bifacciale.

POSA IN OPERA

Base piana da fissare al plinto
in cemento armato tramite
tasselli ad espansione.

Innesto da inserire nel plinto
in cemento armato.

DIMENSIONI E CODICI

Coppia di MONTANTI completa

codice	
PE4.40/2	40x40 H = 400, 700, 1050, 1200, 1500, 1800, 2100, 2500
PE4.70/2	70x70 H = 1200, 1500, 1800, 2100
PE4.70IN/2	70x70 Innesto da inserire nel plinto
PE4.80/2	80x80 Con questo montante è possibile di avere piastre orientate ortogonalmente in 4 direzioni.

PIASTRE modulari

L = 700, 1050, 1200, 1500	h	codice
	120	PE4.120
	150	PE4.DB15
	200	PE4.DB20
	300	PE4.DB30
	400	PE4.DB40
	500	PE4.DB50
	750	PE4.DB75
	1000	PE4.DB100

Profilo ILLUMINAZIONE

L = 700, 1050, 1200, 1500	codice
	PE4.140M (versione monofacciale)
	PE4.140B (versione bifacciale)

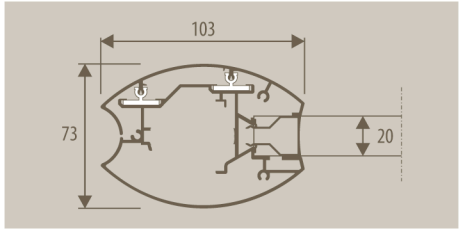

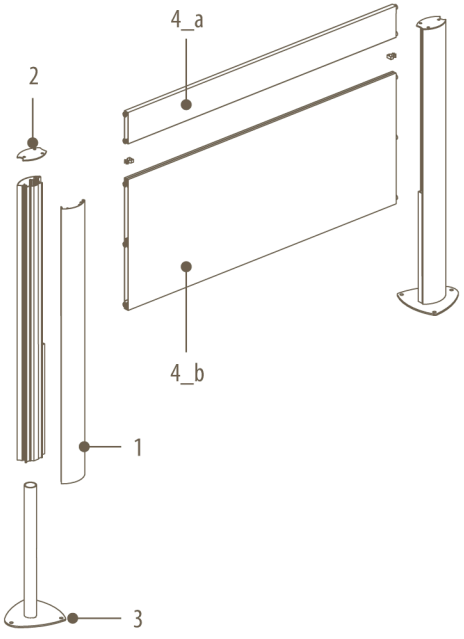

MATERIALI E COLORI

1_ montanti
in alluminio anodizzato

2_ tappi
in alluminio anodizzato

3_ base
in acciaio zincato

4_a pannelli modulari h 120 mm
in alluminio

4_b pannelli modulari
h 150, 200, 300, 400, 500, 750, 1000 mm
in Dibond scatolato con anima in alluminio

ILLUMINAZIONE

Profilo di illuminazione in alluminio
con impianto a LED.
Disponibile monofacciale e bifacciale.

POSA IN OPERA

Base piana da fissare al plinto
in cemento armato tramite
tasselli ad espansione.

Innesto da inserire nel plinto
in cemento armato.

DIMENSIONI E CODICI

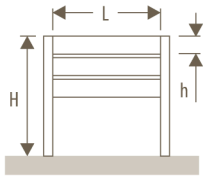

Coppia di MONTANTI completa

H = 1200, 1500, 1800, 2100	codice
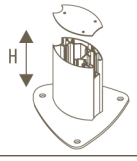	**PE4.94/2**
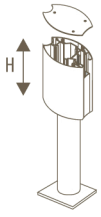	**PE4.94IN/2** Innesto da inserire nel plinto

PIASTRE modulari

L = 700, 1050, 1200, 1500	h	codice
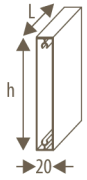	120	PE4.120
	150	PE4.DB15
	200	PE4.DB20
	300	PE4.DB30
	400	PE4.DB40
	500	PE4.DB50
	750	PE4.DB75
	1000	PE4.DB100

Profilo ILLUMINAZIONE

L = 700, 1050, 1200, 1500	codice
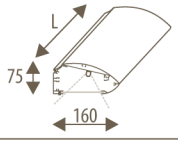	PE4.160M (versione monofacciale)
	PE4.160B (versione bifacciale)

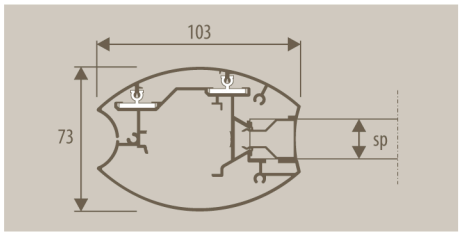

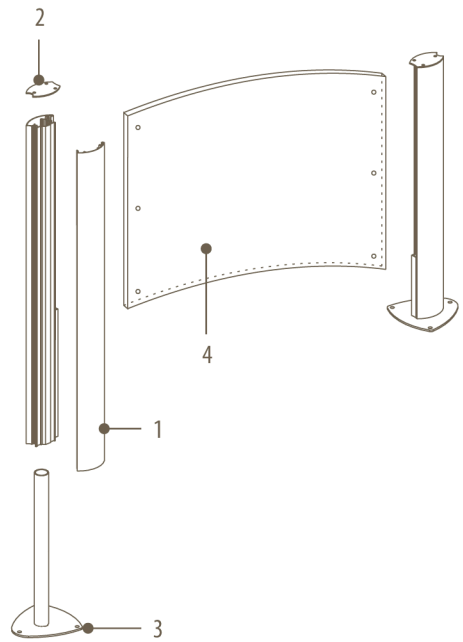

MATERIALI E COLORI

1_ montanti
in alluminio anodizzato

2_ tappi
in alluminio anodizzato

3_ base
in acciaio zincato

4_a pannello sp. 15 mm
in plexiglass trasparente

4_b pannello sp. 20 mm
in alluminio

POSA IN OPERA

Base piana da fissare al plinto in cemento armato tramite tasselli ad espansione.

Innesto da inserire nel plinto in cemento armato.



DIMENSIONI E CODICI

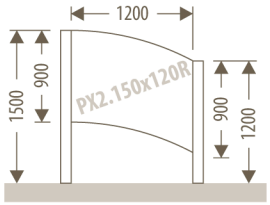

Pannello	Base	codice
Plexiglass	da fissare	AQ4.D120150
	da inserire	AQ4.D120150/IN
Alluminio	da fissare	AQ4.DB-D120150
	da inserire	AQ4.DB-D120150/IN

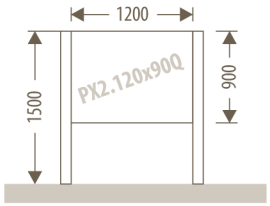

Pannello	Base	codice
Plexiglass	da fissare	AQ4.D120150-90Q
	da inserire	AQ4.D120150-90Q/IN

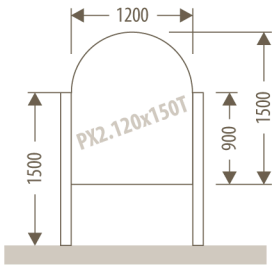

Pannello	Base	codice
Plexiglass	da fissare	AQ4.D120150-150T
	da inserire	AQ4.D120150-150T/IN
Alluminio	da fissare	AQ4.DB-D120150-150T
	da inserire	AQ4.DB-D120150-150T/IN

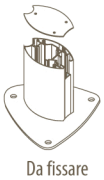

Da fissare al plinto

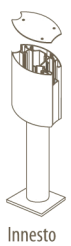

Innesto da inserire nel plinto

DRIVE MONOPALO 70 - 80

per esterno

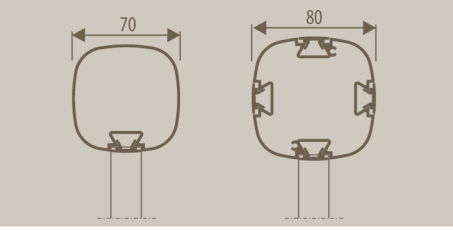

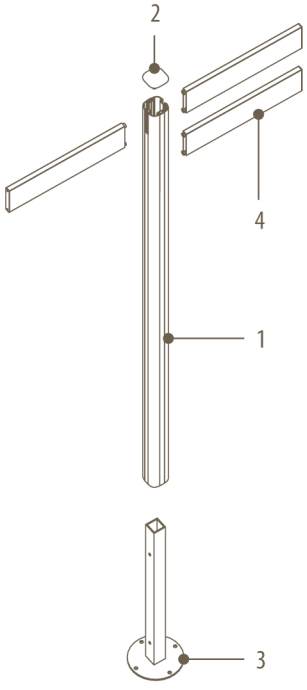

MATERIALI E COLORI

1_ montante
in alluminio verniciato

2_ tappo
in nylon nero

3_ base
in acciaio zincato

4_ piastre modulari h 120 mm
in alluminio

POSA IN OPERA

Base piana da fissare al plinto in cemento armato tramite tasselli ad espansione.

Innesto da inserire nel plinto in cemento armato.

DIMENSIONI E CODICI

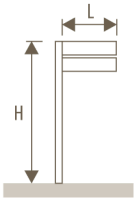

MONTANTE singolo completo

H = 1200, 1500, 1800, 2100		codice
70x70		**PE4.70/1**
70x70 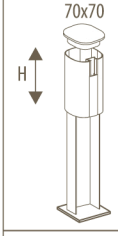		**PE4.70IN/1** Innesto da inserire nel plinto
80x80 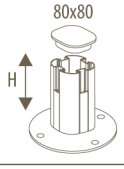	Con questo montante è possibile di avere piastre orientate ortogonalmente in 4 direzioni.	**PE4.80/1**

PIASTRE modulari

L = 500, 700	h	codice
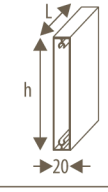	120	**PE4.120/1**

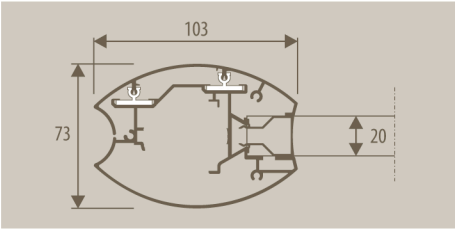

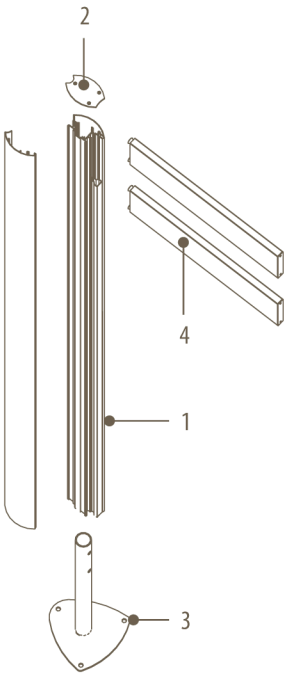

MATERIALI E COLORI

1_ montanti
in alluminio anodizzato

2_ tappi
in alluminio anodizzato

3_ base
in acciaio zincato

4_ piastre modulari h 120 mm
in alluminio

POSA IN OPERA

Base piana da fissare al plinto in cemento armato tramite tasselli ad espansione.

Innesto da inserire nel plinto in cemento armato.

DIMENSIONI E CODICI

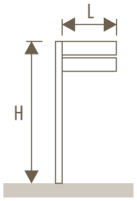

MONTANTE singolo completo

H = 1200, 1500, 1800, 2100	codice
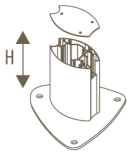	**PE4.94/1**
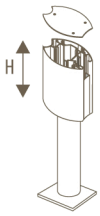	**PE4.94IN/1** Innesto da inserire nel plinto

PIASTRE modulari

L = 500, 700	h	codice
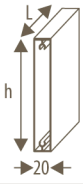	120	**PE4.120/1**

DRIVE MONOPALO 100

per esterno



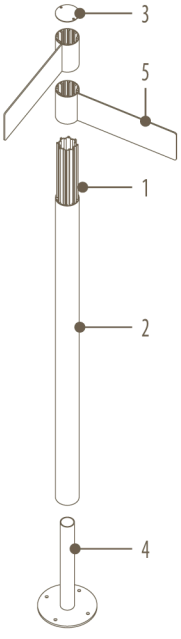

MATERIALI E COLORI

1_ montante interno (non in vista)
in alluminio

2_ rivestimento esterno del montante
in alluminio verniciato

3_ tappo
in alluminio verniciato

4_ base
in acciaio zincato

5_ segnale a bandiera
completo di manicotto
in alluminio verniciato

POSA IN OPERA

Base piana da fissare al plinto in cemento armato tramite tasselli ad espansione.

Innesto da inserire nel plinto in cemento armato.

DIMENSIONI E CODICI

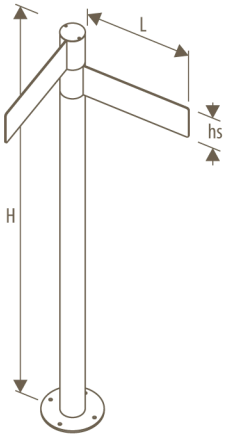

MONTANTE singolo completo

H = 2100, 2500, 3200 mm

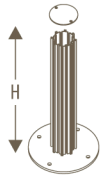

PE4.100/1

PE4.100IN/1
Innesto
da inserire
nel plinto

h riv = H - hs

PE1.100
Rivestimento esterno
del montante

SEGNALE completo con manicotto

L = 480, 650 , 900 mm

hs = 160, 240, 320 mm

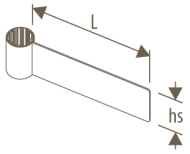

PE4.101

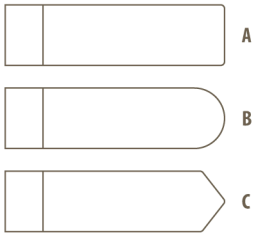

PERSONALIZZAZIONE

E' possibile:
- personalizzare le dimensioni del segnale
- personalizzare la forma del segnale
- avere più segnali sullo stesso manicotto

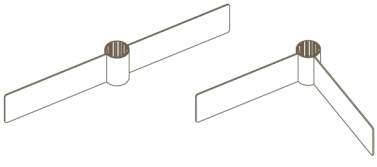

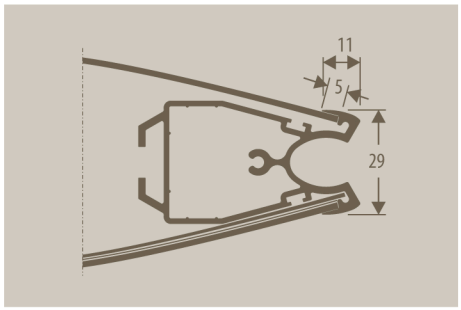

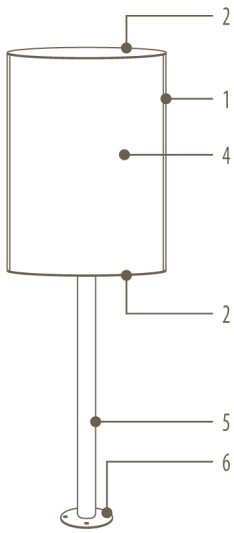

MATERIALI E COLORI

1_ profili
in alluminio anodizzato o verniciato

2_ terminali
in alluminio anodizzato

3_ centine (non in vista)
in PVC semiespanso (Forex)

4_ pannellatura
in alluminio

5_ montante 80 x 80 mm
in alluminio anodizzato o verniciato

6_ base
in acciaio zincato

DIMENSIONI E CODICI

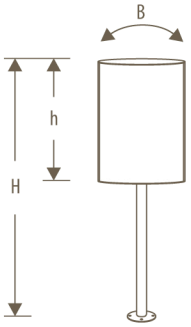

H	h	codice	
			A0 WD4.E90120
2000	1188		
		A1 WD4.E6090	WD4.E9090
1800	840		
		WD4.E6060	
1700	594		
B		594	840

Le dimensioni si riferiscono alle dimensioni della pannellatura

POSA IN OPERA

Base piana da fissare al plinto in cemento armato tramite tasselli ad espansione.

PANNELLI SCATOLATI

per esterno

Scatolato BASE con staffe

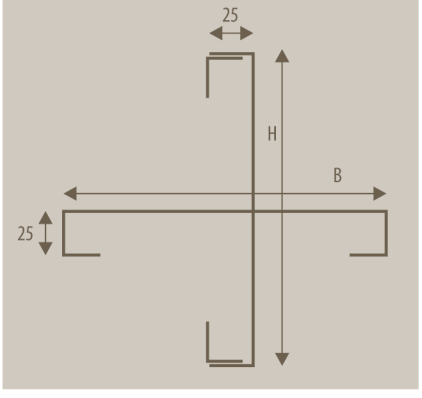

Codice: **PS4.S**

Scatolato DOPPIO

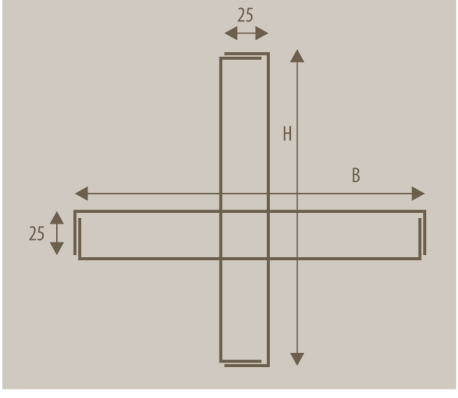

Codice: **PS4.D**

Scatolato DOPPIO con gradino

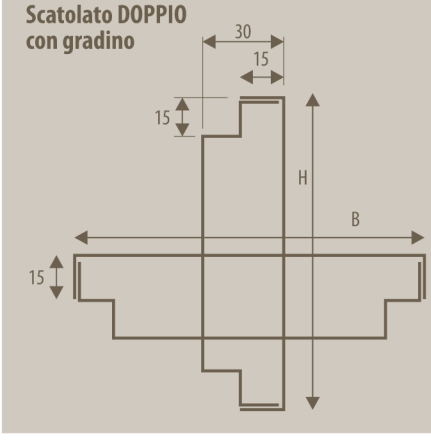

Codice: **PS4.G**

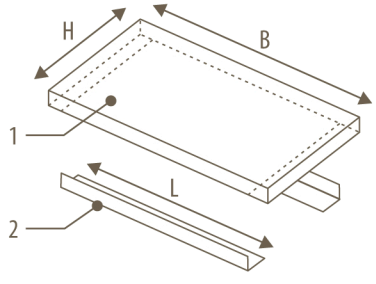

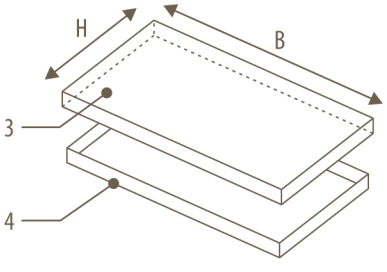

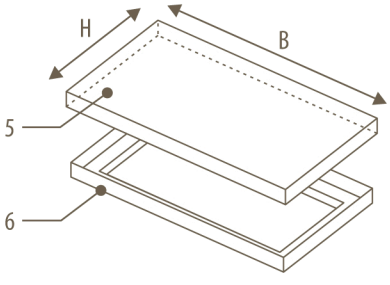

MATERIALI E COLORI

1_ elemento superiore
in dibond 20/10 verniciato

2_ staffe (parte non in vista)
in alluminio 12/10 grezzo

MATERIALI E COLORI

3_ elemento superiore
in dibond 20/10 verniciato

4_ elemento inferiore
in dibond 20/10 verniciato

MATERIALI E COLORI

5_ elemento superiore
in dibond 20/10 verniciato

6_ elemento inferiore
in dibond 20/10 verniciato



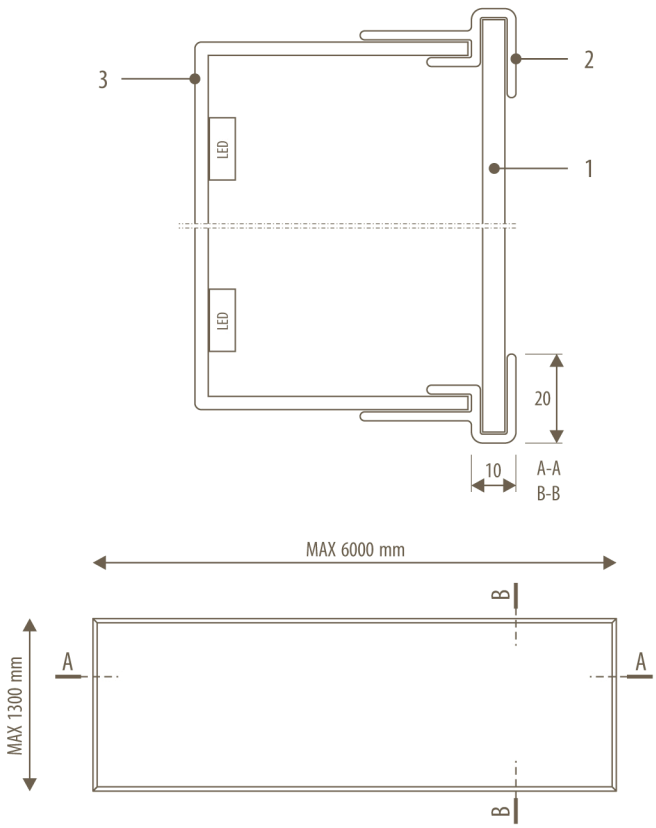

MATERIALI E COLORI

1_ pannellatura frontale
in plexiglass opalino

2_ cornice
in alluminio anodizzato

3_ box inferiore
in dibond 30/10 silver

ILLUMINAZIONE

Possibilità di illuminazione interna
con impianto a LED a bassa tensione.

POSA IN OPERA

Da fissare a parete tramite
tasselli ad espansione.

AUTOSTABILI PER INTERNO

CONVESSO:

TOTEM CONVESSO (tipo **P**) 28

MIRAGE MONOLITE 29

WIDE MONOLITE 30

VELA MONOLITE 31

WIDE MONOPALO 32

VELA MONOPALO 33

PIANO:

TOTEM PIANO (tipo **S**) 34

AQUA ed **ELIX** MONOPALO 36

AQUA MONOLITE e SU MONTANTI 37

VETRO-INOX MONOLITE 38

SUPPORTI AUTOSTABILI 39

TOTEM CONVESSO

autostabile - per interno

Versione con:

X pannellatura in **ALLUMINIO** per grafica permanente

Tipo **P**

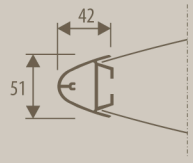

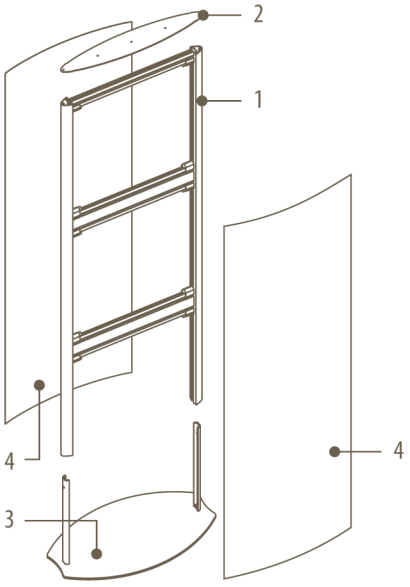

MATERIALI E COLORI

1_ montanti
in alluminio verniciato

2_ cielino
in Dibond colore silver

3_ base sagomata autostabile
in acciaio zincato e rivestito
superiormente con alluminio

4_ pannellature
in alluminio

DIMENSIONI E CODICI

H		codice
2500		TM4.P60250
2100	TM4.P45210	TM4.P60210
1800	TM4.P45180	TM4.P60180
1600	TM4.P45160	
L	538	688
base:	PI3.560	PI3.720

Versione con:

☒ **MODULI INTERCAMBIABILI** Mirage con pannellatura in **ALLUMINIO** per grafica permanente

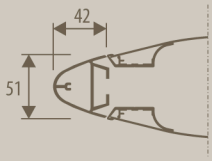

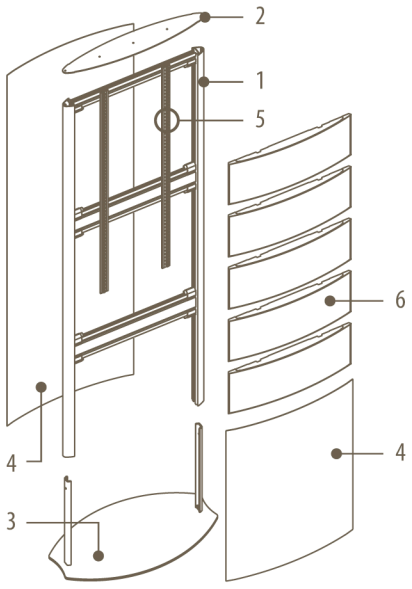

MATERIALI E COLORI

1_ montanti
in alluminio verniciato

2_ cielino
in Dibond colore silver

3_ base sagomata autostabile
in acciaio zincato e rivestito
superiormente con alluminio

4_ pannellature
in alluminio

5_ guida posteriore
in alluminio con agganci in nylon

6_ moduli Mirage composti da:
- profili in alluminio
  anodizzato o verniciato
- pannellatura in alluminio 7/10
- terminali in policarbonato + abs
  con perni in acciaio
  - silver RAL 9006
  - grigio cenere 007
  - nero 085

DIMENSIONI E CODICI

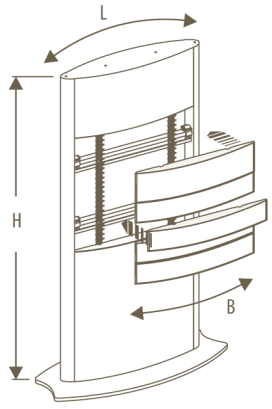

H		codice
2100	MR4.ML45210	MR4.ML60210
1800	MR4.ML45180	MR4.ML60180
1600	MR4.ML45160	
L	538	688
B	450	600
base:	PI3.560	PI3.720

Partendo dal modello base è possibile personalizzare il monolite agendo sulle pannellature inserendovi dei moduli Mirage. Per le dimensioni dei moduli disponibili vedere le targhe Mirage monofacciali a parete nel capitolo «linee convesse».

WIDE MONOLITE CONVESSO

autostabile - per interno

Versione con:

- [X] pannellatura in **ALLUMINIO** per grafica permanente
- [X] grafica su **CARTA** + protezione anteriore

versione con pannellatura in alluminio

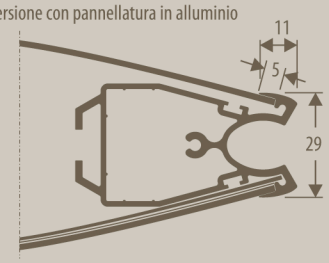

versione con carta

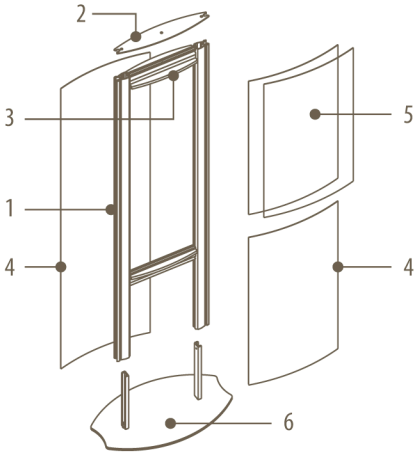

MATERIALI E COLORI

1_ profili
in alluminio anodizzato o verniciato

2_ terminali
in alluminio anodizzato

3_ centine
in PVC semiespanso (Forex)

4_ pannellatura
in alluminio

5_ inserto per grafica su carta
composto da:
- protezione anteriore in poliestere trasparente antiriflesso (PETG) sp. 1,5 mm
- fondo in alluminio 7/10

6_ base sagomata autostabile
in acciaio zincato e rivestito superiormente con alluminio

DIMENSIONI E CODICI

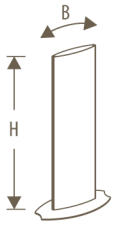

H	codice	**MONOLITE**
2100	WD4.ML42210	WD4.ML60210
1800	WD4.ML42180	WD4.ML60180
1600	WD4.ML42160	WD4.ML60160
1400	WD4.ML42140	
B	420	594
base:	PI3.560	PI3.720

Le dimensioni si riferiscono alle dimensioni della pannellatura

Partendo dal modello base è possibile personalizzare il monolite agendo sulla pannellatura inserendo uno o più inserti per grafica su carta.

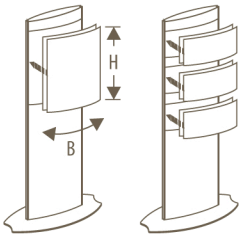

H	**INSERTO per grafica su carta**	
		A1 WD4.6090T
840		
	A2 WD4.4260T	WD4.6060T
594		
	WD4.4242T	A2 WD4.6042T
420		
	A3 WD4.4230T	
297		
B	420	594

Le dimensioni si riferiscono alle dimensioni della carta

SOSTITUZIONE GRAFICA SU CARTA

Utilizzando l'apposita ventosa è possibile rimuovere la protezione anteriore e il supporto cartaceo.

Versione con:

- [X] grafica su **CARTA** + protezione anteriore
- [X] pannellatura in **PETG** rivestito per grafica permanente

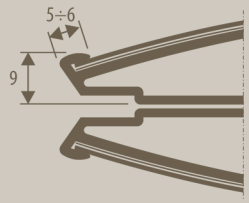

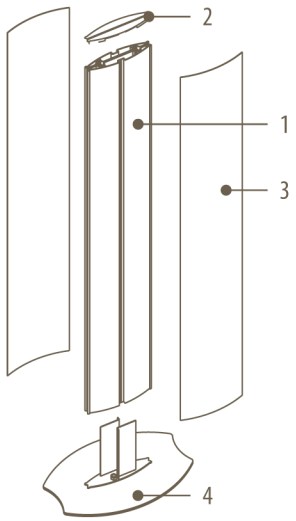

MATERIALI E COLORI

1_ profili
in alluminio anodizzato o verniciato

2_ terminali
in policarbonato + abs
- silver RAL 9006
- grigio cenere 007
- nero 085

3_a protezione anteriore
(solo per versione con carta)
in poliestere trasparente
antiriflesso (PETG) sp. 1 mm

3_b pannellatura in PETG
rivestita con stampa digitale
(solo per versione grafica permanente)
in poliestere trasparente
antiriflesso (PETG) sp. 1 mm

4_ base sagomata autostabile
in acciaio zincato e rivestito
superiormente con alluminio

DIMENSIONI E CODICI

Completare il codice aggiungendo il suffisso:

- **PX** grafica su carta + protezione anteriore
- **GP** pannellatura in PETG rivestita con stampa digitale

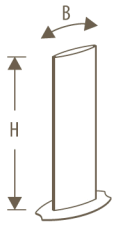

H	codice
1400	VL4.ML21140
B	210
base:	PI3.320

Le dimensioni si riferiscono alle dimensioni della carta o della pannellatura

SOSTITUZIONE GRAFICA SU CARTA O DELLA PANNELLATURA

Utilizzando l'apposita ventosa è possibile rimuovere la pannellatura o la protezione anteriore e il supporto cartaceo.

WIDE MONOPALO CONVESSO

autostabile - per interno

Versione con:

- [X] pannellatura in **ALLUMINIO** per grafica permanente
- [X] grafica su **CARTA** + protezione anteriore

versione con pannellatura in alluminio

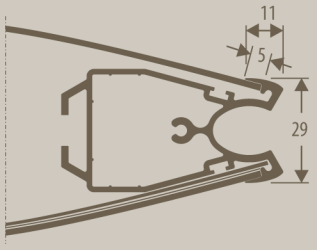

versione con carta

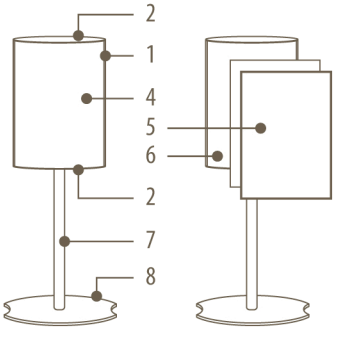

MATERIALI E COLORI

1_ profili
in alluminio anodizzato o verniciato

2_ terminali
in alluminio anodizzato

3_ centine (non in vista)
in PVC semiespanso (Forex)

4_ pannellatura
in alluminio

5_ protezione anteriore
(solo per versione con carta)
in poliestere trasparente
antiriflesso (PETG) sp. 1,5 mm

6_ fondo
(solo per versione con carta)
in alluminio 7/10

7_ montante 80 x 80 mm
in alluminio anodizzato o verniciato

8_ base sagomata autostabile
in acciaio zincato e rivestito
superiormente con alluminio

DIMENSIONI E CODICI

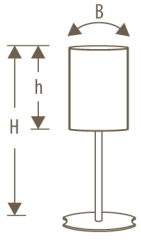

H	h	codice	
2000	1188		▯ A0 WD4.M90120
1800	840	▯ A1 WD4.M6090	▭ WD4.M9090
1700	594	▭ WD4.M6060	
	B	594	840
	base:	PI3.560	PI3.720

Le dimensioni si riferiscono alle dimensioni della carta o della pannellatura

versione con carta NON disponibile

SOSTITUZIONE GRAFICA SU CARTA

Utilizzando l'apposita ventosa è possibile rimuovere la protezione anteriore e il supporto cartaceo.

Versione con:

- [X] grafica su **CARTA** + protezione anteriore
- [X] pannellatura in **PETG** o in **ALLUMINIO** per grafica permanente

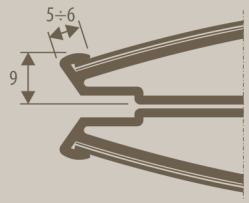

MATERIALI E COLORI

1_ profili
in alluminio anodizzato o verniciato

2_ terminali
in policarbonato + abs
- silver RAL 9006
- grigio cenere 007
- nero 085

3_a protezione anteriore
(solo per versione con carta)
in poliestere trasparente
antiriflesso (PETG) sp. 1 mm

3_b pannellatura in PETG
rivestita con stampa digitale
(solo per versione grafica permanente)
in poliestere trasparente
antiriflesso (PETG) sp. 1 mm
Questo tipo di supporto è più flessibile rispetto all'alluminio e quindi risulta più agevole da sostituire.

3_c pannellatura in alluminio 5/10
rivestita con stampa digitale
su vinile trasparente
(solo per versione grafica permanente)
- silver RAL 9006
Si consiglia l'adozione di questa pannellatura solo quando si desidera vedere il fondo in alluminio.

4_ montante 36 x 30 mm in alluminio anodizzato o verniciato

5_ base sagomata autostabile in acciaio zincato e rivestito superiormente con alluminio

DIMENSIONI E CODICI

Completare il codice aggiungendo il suffisso:

- **PX** grafica su carta + protezione anteriore
- **GP** pannellatura in PETG rivestita con stampa digitale
- **AL** pannellatura in alluminio rivestita con stampa digitale su vinile trasparente

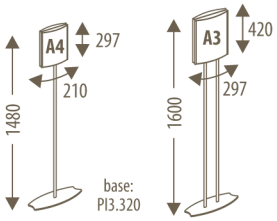

Codice:
VL4.MP-A4

Codice:
VL4.MP-A3

SOSTITUZIONE GRAFICA SU CARTA O DELLA PANNELLATURA

Utilizzando l'apposita ventosa è possibile rimuovere la pannellatura o la protezione anteriore e il supporto cartaceo.

infortipo
imagem e metalomecânica desde 1993

TOTEM PIANO

autostabile - per interno



Tipo
S

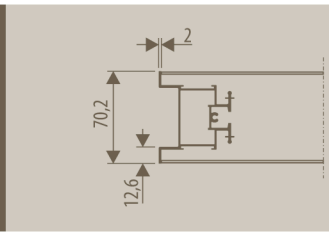

SOSTITUZIONE GRAFICA SU CARTA

E' possibile sostituire il supporto cartaceo previa rimozione della protezione anteriore dotata di bordo magnetico.

PERSONALIZZAZIONE

E' possibile combinare più totem tra loro utilizzando delle apposite basi progettate ad hoc.

MATERIALI E COLORI

1_ montanti
in alluminio anodizzato

2_ cielino
in Dibond colore silver

3_ base sagomata autostabile
in acciaio zincato e rivestito superiormente con alluminio

4_a pannellature
in Dibond con traverse d'aggancio posteriori in alluminio
h minima 100 mm
Per altezze inferiori ai 3 metri è possibile avere una pannellatura unica o suddivisa in moduli, mentre per altezze superiori è necessario suddividerla.

4_b pannellature
con modulo in alluminio
h = 20, 40, 60, 80 ,120, 160 mm

4_c inserto portafogli per grafica su carta
composto da:
- protezione anteriore magnetica in poliestere trasparente antiriflesso (PETG) sp. 2 mm completa di passepartout (larghezza 25 mm per lato) e retro magnetico
- fondo in ferro

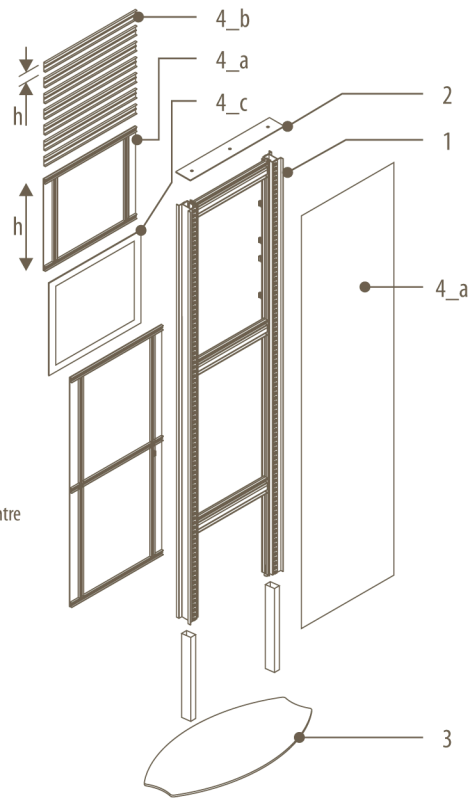

DIMENSIONI E CODICI

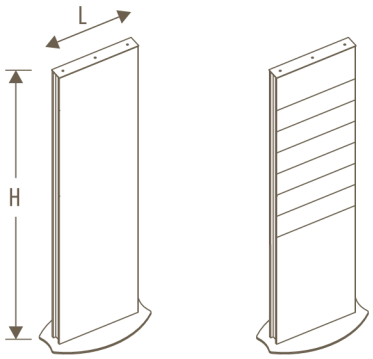

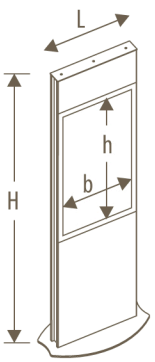

	H	codice					
TOTEM	2500			TM4.S50250	TM4.S60250		TM4.S84250
	2100	TM4.S30210	TM4.S42210	TM4.S50210	TM4.S60210	TM4.S70210	TM4.S84210
	1800	TM4.S30180	TM4.S42180	TM4.S50180	TM4.S60180	TM4.S70180	TM4.S84180
	1600	TM4.S30160	TM4.S42160	TM4.S50160			
	L	**UNI 30**	**UNI 42**	**poster 50**	**UNI 60**	**poster 70**	**UNI 84**
	Pannellatura:	340	463	543	637	743	883
	Base:	PI3.320	PI3.560	PI3.720	PI3.720	PI3.950	PI3.950
	Carta: h	b 297	420	500	594	700	840
INSERTO PORTAFOGLI	1188						A0 TM4.S-84120T
	1000					TM4.S-70100T	
	840				A1 TM4.S-6084T		TM4.S-8484T
	700			TM4.S-5070T		TM4.S-7070T	
	594		A2 TM4.S-4260T		TM4.S-6060T		A1 TM4.S-8460T
	500			TM4.S-5050T		TM4.S-7050T	
	420	A3 TM4.S-3042T	TM4.S-4242T		A2 TM4.S-6042T		
	297	TM4.S-3030T	A3 TM4.S-4230T				
	210	A4 TM4.S-3021T					

E' possibile personalizzare l'altezza dell'inserto portafogli

infortipo imagem e metalomecânica desde 1993

AQUA ed ELIX MONOPALO PIANO

autostabile - per interno

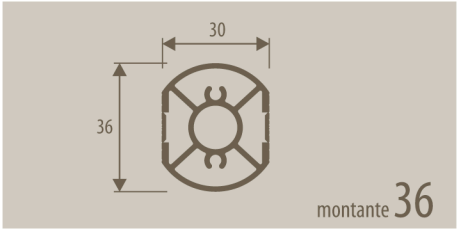

MATERIALI E COLORI

1_ montante 36
in alluminio anodizzato
con tappi in acrilico satinato

2_ base sagomata autostabile
in acciaio zincato e rivestito
superiormente con alluminio

3_ morsetti
finitura in alluminio brillantato

4_a targa Aqua
composta da un pannello sp. 4+4 mm
in plexiglass trasparente

4_b targa Elix
(per caratteristiche vedere pag. 50)
disponibile con due diverse pannellature:
- in Dibond sp. 2 mm
- protezione anteriore (solo per versione con carta)
  in poliestere trasparente antiriflesso (PETG) sp. 2 mm

4_c targa Elix NF
(per caratteristiche vedere pag. 54)
con pannellatura in Dibond sp. 2 mm

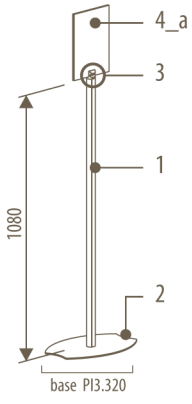

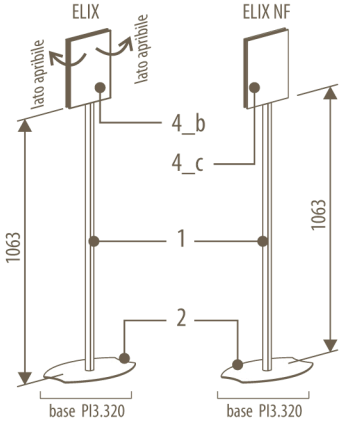

Disponibili mono o bifacciale

formato targa	monopalo AQ	monopalo ELIX
A3 verticale		EL4.MP-A3
A4 verticale	AQ4.MP-A4	EL4.MP-A4
A5 verticale	AQ4.MP-A5	

ANTIMANOMISSIONE e SOSTITUZIONE DELLA GRAFICA

Un morsetto trattiene la targa sul supporto autostabile, per liberare la targa è necessario agire sul grano presente posteriormente sul morsetto. Successivamente è possibile separare i due pannelli in plexi e rimuovere il supporto cartaceo.

Completare il codice aggiungendo il suffisso:

- **PX** targa Elix con grafica su carta + protezione anteriore
- **DB** targa Elix con pannellatura in dibond
- **NF** targa Elix NF con pannellatura in dibond

Per richiedere il sistema di antimanomissione (diponibile solo per Elix) aggiungere anche:

+ SAM sistema di antimanomissione richiesto

ANTIMANOMISSIONE e SOSTITUZIONE DELLA GRAFICA

Vedere quanto riportato:
- a pag. 53 per le targhe Elix
- a pag. 54 per le targhe Elix NF

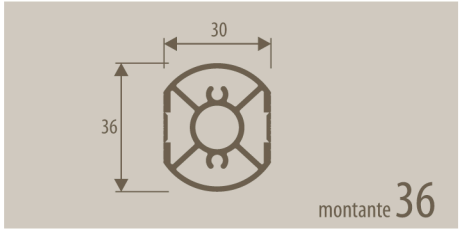

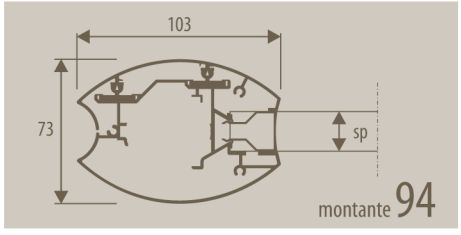

MATERIALI E COLORI

1_a montante 36
in alluminio anodizzato
con tappi in acrilico satinato

1_b montante 94
in alluminio anodizzato
con tappi in alluminio anodizzato

2_a pannello sp. 6 mm
in plexiglass trasparente

2_b pannello sp. 15 mm
in plexiglass trasparente

3_ base sagomata autostabile
in acciaio zincato e rivestito
superiormente con alluminio

4_ morsetti
finitura in alluminio anodizzato

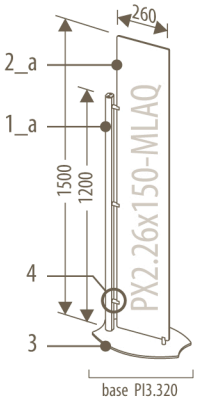

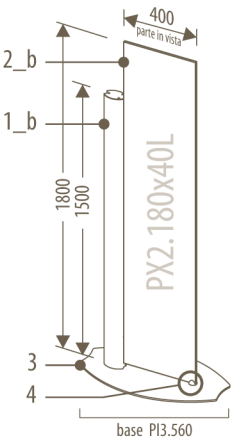

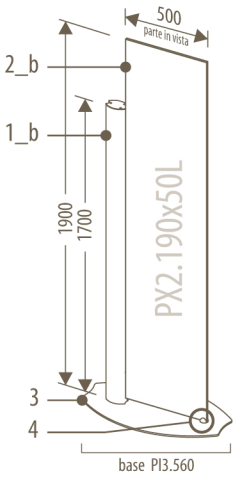

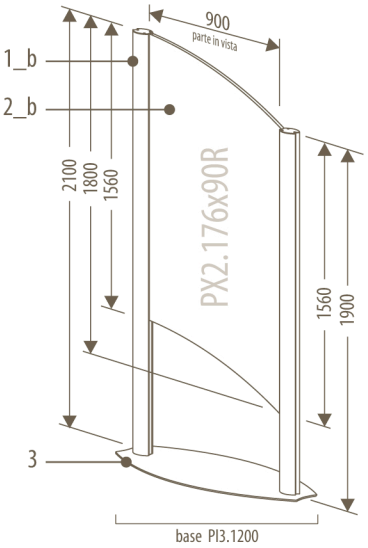

codice:	monolite			piantana
AQ4.ML-26150	AQ4.D40180	AQ4.D50190	AQ4.D50210	AQ4.D90180

infortipo
imagem e metalomecânica desde 1993

VETRO - INOX MONOLITE

autostabile - per interno



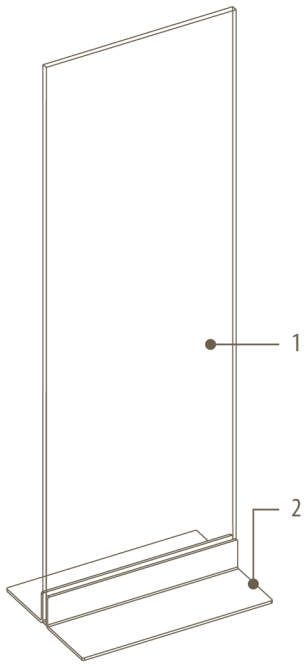

MATERIALI E COLORI

1_ pannellatura
in vetro trasparente sp. 15 mm
molato e temperato

2_ base autostabile
in acciaio inox satinato

DIMENSIONI E CODICI

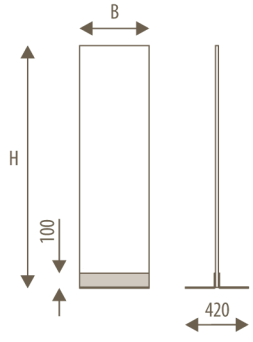

H	codice		
2000			VT4.75200
1800		VT4.58180	
1600	VT4.46160		
B	460	580	750

Le dimensioni si riferiscono
alle dimensioni della pannellatura



MATERIALI E COLORI

1_a montante 36
in alluminio anodizzato o verniciato
con tappi in acrilico satinato

1_b montante
in alluminio anodizzato o verniciato
con tappi in nylon nero

2_ vedere espositore Microforo
(per le caratteristiche vedere pag. 78)

3_a base tonda Ø 440 mm autostabile
in acciaio verniciato
- antracite texturizzato
- silver texturizzato

3_b base sagomata autostabile
in acciaio zincato e rivestito
superiormente con alluminio

Questi supporti possono sorreggere un pannello oppure due contrapposti.
Ove richiesta maggiore stabilità è disponibile, solo per le piastre tonde,
una piastra aggiuntiva a scomparsa di zavorramento in acciaio zincato.

DIMENSIONI E CODICI

SUPPORTO completo (bacheca esclusa)			codice
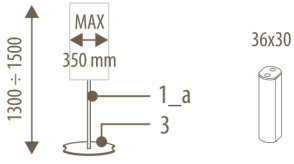	36x30	base tonda	**PI4.200**
		base sagomata (PI3.320)	**PI4.201**
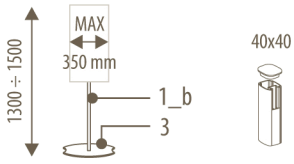	40x40	base tonda	**PI4.300**
		base sagomata (PI3.320)	**PI4.301**
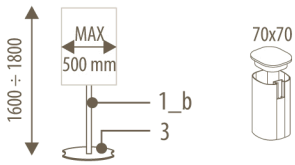	70x70	base tonda	**PI4.440**
		base sagomata (PI3.560)	**PI4.441**
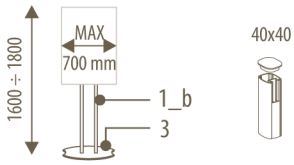	40x40	base tonda	**PI4.442**
		base sagomata (PI3.560)	**PI4.443**
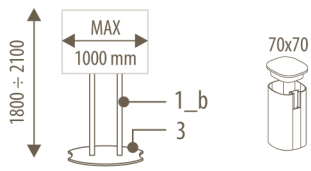	70x70	base sagomata (PI3.720)	**PI4.701**
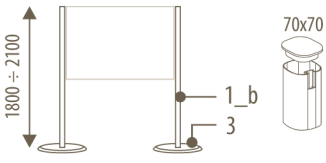	70x70	base tonda	**PI4.900**
		base sagomata (PI3.560)	**PI4.901**

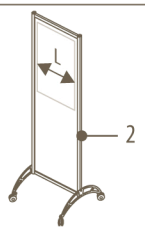

	Espositore con piedini:	Espositore su ruote:
L max 500	**EX4.F2-60180**	**EX4.F2-60180R**
L max 650	**EX4.F2-75180**	**EX4.F2-75180R**

linee CONVESSE

WIDE (per esterno e per interno):

A PARETE 42

A BANDIERA e SOSPESO RIGIDO 43

MIRAGE (per interno):

A PARETE 44

A BANDIERA e SOSPESO 45

VELA (per interno):

A PARETE e DA TAVOLO 46

A BANDIERA e SOSPESO 47

WIDE A PARETE

per esterno ed interno

Versione con:

- [X] pannellatura in **ALLUMINIO** per grafica permanente
- [X] grafica su **CARTA** + protezione anteriore

versione con pannellatura in alluminio
(per uso esterno e interno)

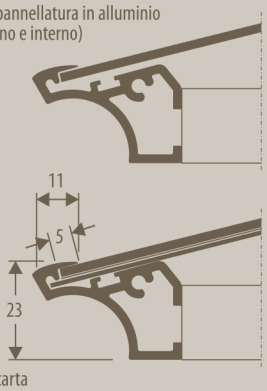

versione con carta
(solo per uso interno)

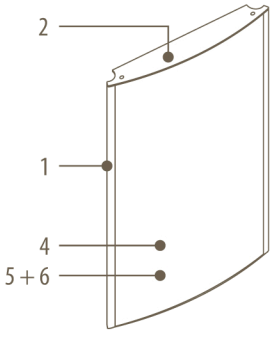

MATERIALI E COLORI

1_ profili
in alluminio anodizzato e verniciato

2_ terminali
in alluminio anodizzato

3_ centine (non in vista)
in PVC semiespanso (Forex)

4_ pannellatura
in alluminio

5_ protezione anteriore
(solo per versione con carta)
in poliestere trasparente
antiriflesso (PETG) sp. 1,5 mm

6_ fondo
(solo per versione con carta)
in alluminio 7/10

DIMENSIONI E CODICI

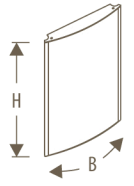

Completare il codice aggiungendo il suffisso:

- **AL** pannellatura in alluminio
- **PX** grafica su carta + protezione anteriore

versione con carta NON disponibile

H	codice			TARGHE A PARETE	
1500		WD4.42150	WD4.60150	WD4.90150	
1188		WD4.42120	WD4.60120	A0 WD4.90120	WD4.120120
840	WD4.3090	WD4.4290	A1 WD4.6090	WD4.9090	A0 WD4.12090
594	WD4.3060	A2 WD4.4260	WD4.6060	A1 WD4.9060	WD4.12060
420	A3 WD4.3042	WD4.4242	A2 WD4.6042	WD4.9042	
297	WD4.3030	A3 WD4.4230	WD4.6030	WD4.9030	
B	297	420	594	840	1188

Le dimensioni si riferiscono alle dimensioni della carta o della pannellatura

Su richiesta è possibile avere pannelli con dimensione H personalizzata (max 2100 mm)

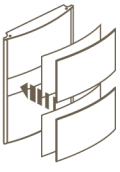



Partendo dal modello base è possibile personalizzare il pannello agendo sulla pannellatura:
- scomponendola in fasce
- mettendo una fascia di intestazione in alluminio
- mettendo un'intestazione vinilica sulla protezione anteriore

H	INSERTO per grafica su carta		
840			A1 WD4.6090T
594		A2 WD4.4260T	WD4.6060T
420	A3 WD4.3042T	WD4.4242T	A2 WD4.6042T
297	WD4.3030T	A3 WD4.4230T	
210	A4 WD4.3021T		
B	297	420	594

Le dimensioni si riferiscono alle dimensioni della carta

SOSTITUZIONE GRAFICA SU CARTA

Utilizzando l'apposita ventosa è possibile rimuovere la protezione anteriore e il supporto cartaceo.

POSA IN OPERA

Da fissare a parete con tasselli ad espansione.

Versione con:

☒ pannellatura in **ALLUMINIO** per grafica permanente

☒ grafica su **CARTA** + protezione anteriore

versione con pannellatura in alluminio
(per uso esterno e interno)

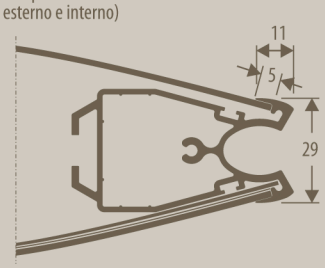

versione con carta (solo per uso interno)

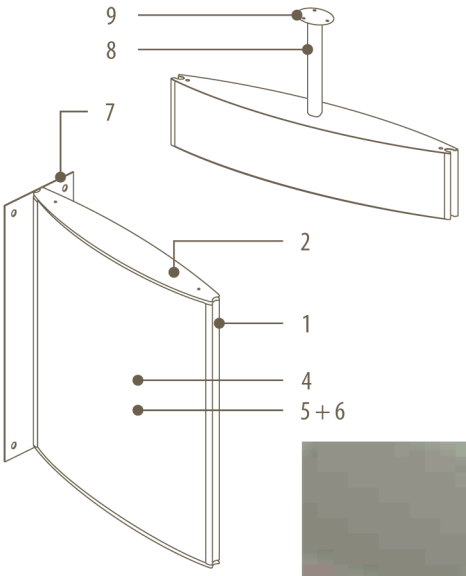

MATERIALI E COLORI

1_ profili
in alluminio anodizzato e verniciato

2_ terminali
in alluminio anodizzato

3_ centine (non in vista)
in PVC semiespanso (Forex)

4_ pannellatura
in alluminio

5_ protezione anteriore
(solo per versione con carta)
in poliestere trasparente
antiriflesso (PETG) sp. 1,5 mm

6_ fondo
(solo per versione con carta)
in alluminio 7/10

7_ supporto a bandiera
in alluminio anodizzato

8_ montante 40 x 40 mm
in alluminio verniciato

9_ base Ø 100 mm
in acciaio zincato

DIMENSIONI E CODICI

Completare il codice aggiungendo il suffisso:

- AL pannellatura in alluminio

- PX grafica su carta + protezione anteriore

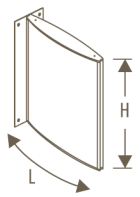

H	codice	**A BANDIERA**
	A2	
594	WD4.B4260	WD4.B6060
		A2
420	WD4.B4242	WD4.B6042
B	420	594

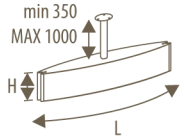

H	codice	**SOSPESO RIGIDO**	
		A1	
594		WD4.R9060	
420		WD4.R9042	WD4.R12042
297	WD4.R6030	WD4.R9030	WD4.R12030
210	WD4.R6021	WD4.R9021	WD4.R12021
B	594	840	1188

Le dimensioni si riferiscono alle dimensioni della carta o della pannellatura

Su richiesta è possibile avere pannelli con dimensione H personalizzata (max 2100 mm)

versione con carta NON disponibile

SOSTITUZIONE GRAFICA SU CARTA

Utilizzando l'apposita ventosa è possibile rimuovere la protezione anteriore e il supporto cartaceo.

POSA IN OPERA

- Pannelli a bandiera: fissare il supporto a bandiera sulla parete con tasselli ad espansione.
- Pannelli sospesi rigidi: fissare la base a soffitto con tasselli ad espansione.

MIRAGE A PARETE

per interno

Versione con:

MODULI INTERCAMBIABILI Mirage con pannellatura in **ALLUMINIO** per grafica permanente

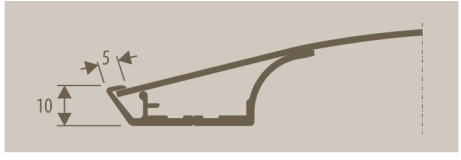

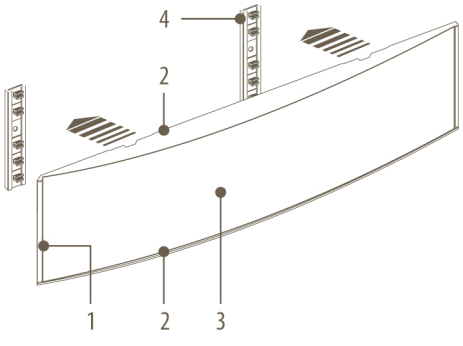

MATERIALI E COLORI

1_ profili
in alluminio anodizzato
e verniciato

2_ terminali
in policarbonato + abs
con perni in acciaio
- silver RAL 9006
- grigio cenere 007
- nero 085

3_ pannellatura
in alluminio 7/10

4_ guida posteriore
in alluminio
con agganci in nylon

POSA IN OPERA

Le guide posteriori sono
da fissare a parete con tasselli
ad espansione.

DIMENSIONI E CODICI

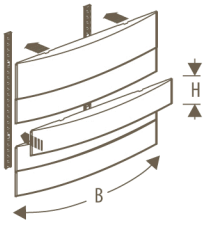

H			codice
300	MR4.4530	MR4.6030	MR4.9030
200	MR4.4520	MR4.6020	MR4.9020
160	MR4.4516	MR4.6016	MR4.9016
120	MR4.4512	MR4.6012	MR4.9012
80	MR4.4508	MR4.6008	MR4.9008
60	MR4.4506	MR4.6006	MR4.9006
B	450	600	900

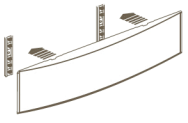

TARGHE A PARETE
Ottenute dall'aggancio di un modulo *Mirage*
alle due guide posteriori fissate a parete

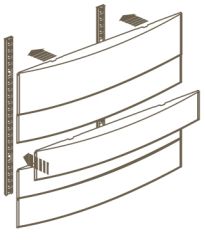

PANNELLI A PARETE
Ottenute dall'aggancio di più moduli *Mirage*
alle due guide posteriori fissate a parete

Sia per le singole targhe sia per i pannelli
sono sempre necessarie le guide posteriori
complete di agganci.

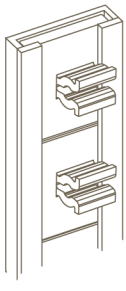

Versione con:

MODULI INTERCAMBIABILI Mirage con pannellatura in **ALLUMINIO** per grafica permanente

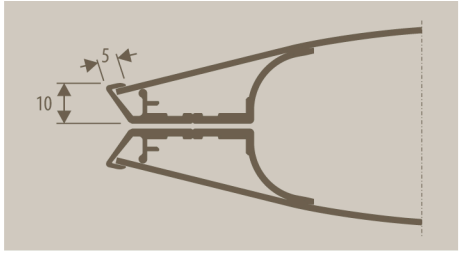

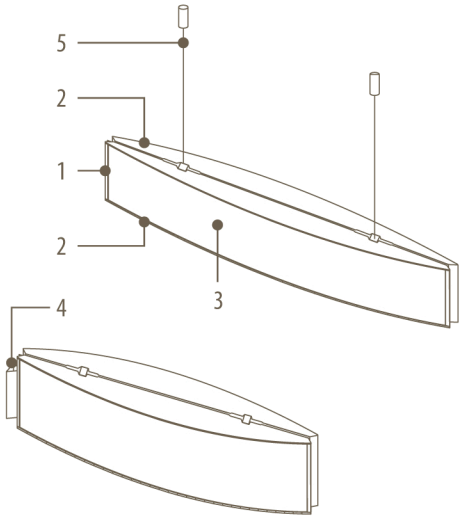

MATERIALI E COLORI

1_ profili
in alluminio anodizzato e verniciato

2_ terminali
in policarbonato + abs
con perni in acciaio
- silver RAL 9006
- grigio cenere 007
- nero 085

3_ pannellatura
in alluminio 7/10

4_ supporto a bandiera
in alluminio
- nero
- anodizzato

5_ kit di sospensione
composto da:
- cavi in acciaio plastificato
- morsetti a soffitto automatici in ottone cromato
- clip di aggancio per targhe contrapposte in nylon

POSA IN OPERA

- Targhe a bandiera: fissare il supporto a bandiera sulla parete con tasselli ad espansione.
- Targhe sospese: fissare il morsetto di sospensione a soffitto con tasselli ad espansione.

DIMENSIONI E CODICI

A BANDIERA
Ottenute dall'accostamento di due targhe Mirage e accessoriate con un supporto a parete

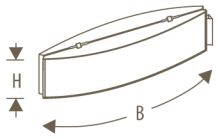

H	codice
300	MR4.B4530
200	MR4.B4520
160	MR4.B4516
120	MR4.B4512
B	450

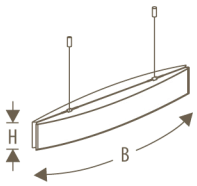

SOSPESE
Ottenute dall'accostamento di due targhe Mirage che verranno poi montate sospese a soffitto

H	codice		
300	MR4.S4530	MR4.S6030	MR4.S9030
200	MR4.S4520	MR4.S6020	MR4.S9020
160	MR4.S4516	MR4.S6016	MR4.S9016
120	MR4.S4512	MR4.S6012	MR4.S9012
80	MR4.S4508	MR4.S6008	MR4.S9008
B	450	600	900

Versione con:

- [X] grafica su **CARTA** + protezione anteriore
- [X] pannellatura in **PETG** o in **ALLUMINIO** per grafica permanente

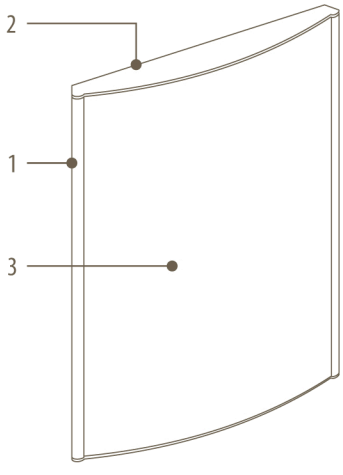

MATERIALI E COLORI

1_ profili
in alluminio anodizzato e verniciato

2_ terminali
in policarbonato + abs
- silver RAL 9006
- grigio cenere 007
- nero 085

3_a protezione anteriore
(solo per versione con carta)
in poliestere trasparente
antiriflesso (PETG) sp. 1 mm

3_b pannellatura in PETG
rivestita con stampa digitale
(solo per versione grafica permanente)
in poliestere trasparente
antiriflesso (PETG) sp. 1 mm
Questo tipo di supporto è più flessibile rispetto all'alluminio e quindi risulta più agevole da sostituire.

3_c pannellatura in alluminio 5/10
rivestita con stampa digitale
su vinile trasparente
(solo per versione grafica permanente)
Si consiglia l'adozione di questa pannellatura solo quando si desidera vedere il fondo in alluminio.

DIMENSIONI E CODICI

Completare il codice aggiungendo il suffisso:

- **PX** grafica su carta + protezione anteriore
- **GP** pannellatura in PETG rivestita con stampa digitale
- **AL** pannellatura in alluminio rivestita con stampa digitale su vinile trasparente (non disponibile per targhe orizzontali lunghe)

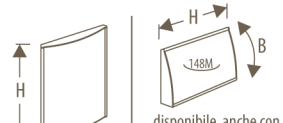

TARGHE A PARETE

Misure specifiche per targhe orizzontali lunghe

H codice	B 105	B 148	B 210	B 297	B 148M
1050	VL4.10105	VL4.15105	VL4.21105	VL4.30105	VL4.15M105
700	VL4.1070	VL4.1570	VL4.2170	VL4.3070	VL4.15M70
500	VL4.1050	VL4.1550	VL4.2150	VL4.3050	VL4.15M50
420				A3 VL4.A3	
297			A4 VL4.A4	VL4.3030	
210		A5 VL4.A5	VL4.2121	A4 VL4.3021	A5 VL4.15M21
148	A6 VL4.A6	VL4.1515	A5 VL4.2115	VL4.3015	VL4.15M15
105	VL4.1010	A6 VL4.1510	VL4.2110	VL4.3010	A6 VL4.15M10
60	VL4.1006	VL4.1506	VL4.2106	VL4.3006	
40	VL4.1004	VL4.1504	VL4.2104	VL4.3004	

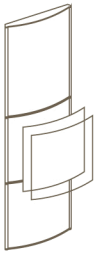

Le dimensioni si riferiscono alle dimensioni della carta o della pannellatura

Su richiesta è possibile avere targhe con dimensione H personalizzata (max 2100 mm)

E' possibile unire verticalmente due o più targhe utilizzando un terminale doppio.

TARGHE ORIZZONTALI LUNGHE

Lo standard prevede di installare la targa con i terminali posti superiormente ed inferiormente, tuttavia è possibile ruotarla di 90° ed avere così una targa orizzontale molto più lunga.

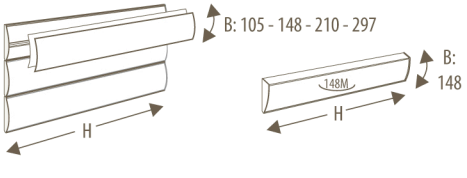

SUPPORTO DA TAVOLO

E' disponibile un SUPPORTO DA TAVOLO, in alluminio anodizzato, per targhe.

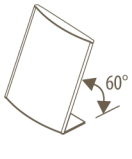

SOSTITUZIONE GRAFICA SU CARTA O DELLA PANNELLATURA

Utilizzando l'apposita ventosa è possibile rimuovere la pannellatura o la protezione anteriore e il supporto cartaceo.

POSA IN OPERA

Da fissare a parete biadesivo o con tasselli ad espansione.



Versione con:

- [X] grafica su **CARTA** + protezione anteriore
- [X] pannellatura in **PETG** o in **ALLUMINIO** per grafica permanente

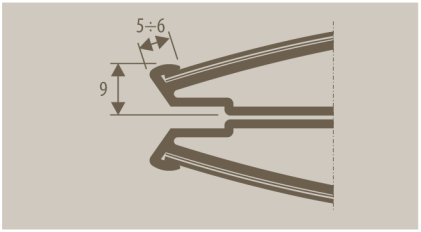

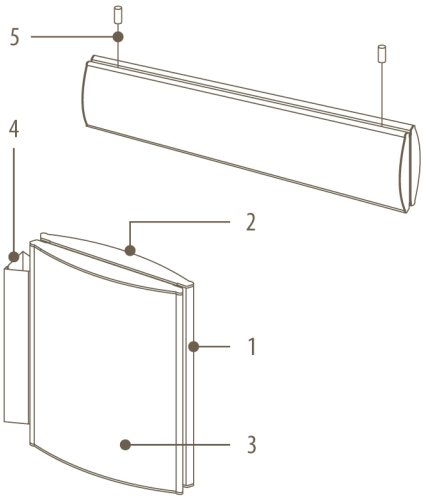

MATERIALI E COLORI

1_ profili
in alluminio anodizzato e verniciato

2_ terminali
in policarbonato + abs
- silver RAL 9006
- grigio cenere 007
- nero 085

3_a protezione anteriore
(solo per versione con carta)
in poliestere trasparente
antiriflesso (PETG) sp. 1 mm

3_b pannellatura in PETG
rivestita con stampa digitale
(solo per versione grafica permanente)
in poliestere trasparente
antiriflesso (PETG) sp. 1 mm
Questo tipo di supporto è più flessibile rispetto all'alluminio e quindi risulta più agevole da sostituire.

3_c pannellatura in alluminio 5/10
rivestita con stampa digitale
su vinile trasparente
(solo per versione grafica permanente)
Si consiglia l'adozione di questa pannellatura solo quando si desidera vedere il fondo in alluminio.

4_ supporto a bandiera
in alluminio
- nero
- anodizzato

5_ kit di sospensione
composto da:
- cavi in acciaio plastificato
- morsetti a soffitto automatici in ottone cromato
- clip di aggancio per targhe contrapposte in nylon

DIMENSIONI E CODICI

Completare il codice aggiungendo il suffisso:

- **-PX** grafica su carta + protezione anteriore
- **-GP** pannellatura in PETG rivestita con stampa digitale
- **-AL** pannellatura in alluminio rivestita con stampa digitale su vinile trasparente



BANDIERA VERTICALE

H	codice		
297		A4 VL4.BV2130	
210	A5 VL4.BV1521	VL4.BV2121	A5 VL4.BV2115M
148	VL4.BV1515	A5 VL4.BV2115	VL4.BV1515M
B	148	210	148M

Le dimensioni si riferiscono alle dimensioni della carta o della pannellatura

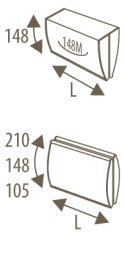

BANDIERA ORIZZONTALE

H	codice		
148M	A6 VL4.BZ10115M	VL4.BZ1515M	A5 VL4.BZ2115M
210		A5 VL4.BZ1521	VL4.BZ2121
148	A6 VL4.BZ1015	VL4.BZ1515	A5 VL4.BZ2115
105	VL4.BZ1010	A6 VL4.BZ1510	VL4.BZ2110
L	105	148	210

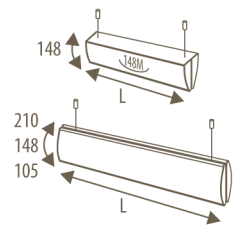

SOSPESI

H	codice	
148M	VL4.S7015M	VL4.S10515M
297	VL4.S7030	VL4.S10530
210	VL4.S7021	VL4.S10521
148	VL4.S7015	VL4.S10515
105	VL4.S7010	VL4.S10510
L	700	1050

Non disponibile la versione **-AL**

SOSTITUZIONE GRAFICA SU CARTA O DELLA PANNELLATURA

Utilizzando l'apposita ventosa è possibile rimuovere la pannellatura o la protezione anteriore e il supporto cartaceo.

POSA IN OPERA

- Targhe a bandiera:
  fissare il supporto a bandiera sulla parete con tasselli ad espansione.
- Targhe sospese:
  fissare il morsetto di sospensione a soffitto con tasselli ad espansione.

linee PIANE

ELIX (per interno):
A PARETE - di piccole dimensioni 50
A PARETE - di grandi dimensioni 51
A BANDIERA e SOSPESO 52
SOSTITUZIONE GRAFICA ed ANTIMANOMISSIONE 53

ELIX NF (per interno):
A PARETE - A BANDIERA - SOSPESO 54

AQUA (per interno):
A PARETE e A BANDIERA - con tasca 55
A PARETE e A BANDIERA - con targa 56
SOSPESO 57

SEGNO (per interno):
A PARETE 58
SOSPESO 60
A BANDIERA 61

SEGNO LIGHT (per interno):
A PARETE 62
A BANDIERA e SOSPESO 63

SPEED (per interno):
A PARETE 64
A BANDIERA e SOSPESO 65

SUPPORTO DA TAVOLO 66

ELIX A PARETE

di piccole dimensioni - per interno

Versione con:

- pannellatura in **DIBOND** per grafica permanente
- grafica su **CARTA** + protezione anteriore

Con **SISTEMA DI ANTIMANOMISSIONE**

Possibilità di suddividere la targa in **PIÙ MODULI** apribili singolarmente:

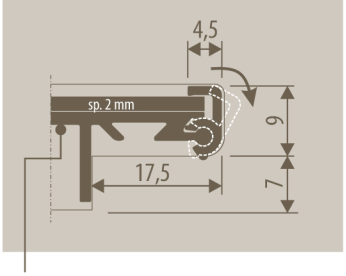

consentito

non consentito

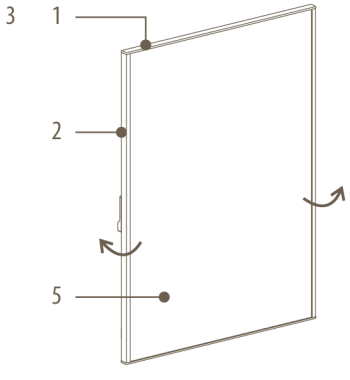

MATERIALI E COLORI

1_ terminali
in policarbonato + abs
silver RAL 9006

2_ profili apribili
in alluminio anodizzato

3_ profilo base (non in vista)
in alluminio

4_ molle di apertura
(non in vista)
in tecnopolimero bianco

5_a pannellatura in Dibond
sp. 2 mm

5_b protezione anteriore
(solo per versione con carta)
in poliestere trasparente
antiriflesso (PETG) sp. 2 mm

ANTIMANOMISSIONE e SOSTITUZIONE DELLA CARTA

Vedere pagina 53

POSA IN OPERA

Da fissare a parete con tasselli ad espansione.

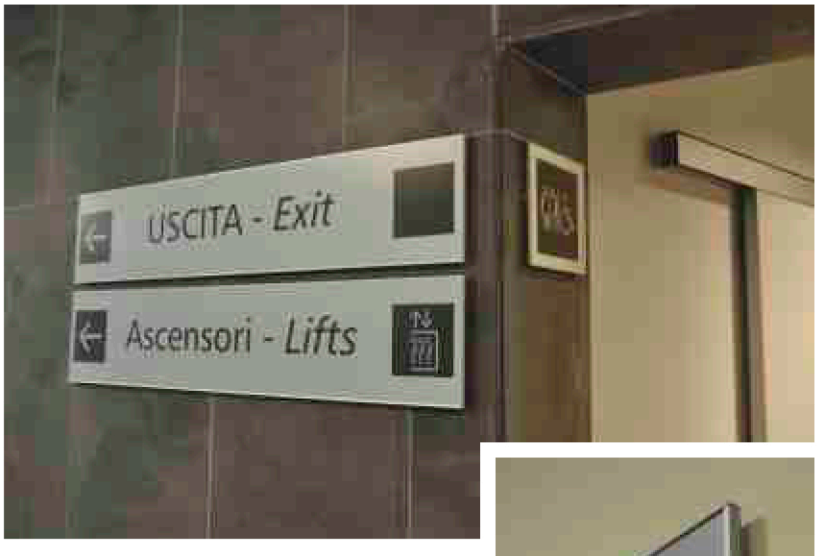



DIMENSIONI E CODICI

Completare il codice aggiungendo il suffisso:

Per identificare la pannellatura richiesta:

- **- DB** pannellatura in dibond
- **- PX** grafica su carta + protezione anteriore

Per richiedere il sistema di antimanomissione aggiungere anche:

- **+ SAM** sistema di antimanomissione richiesto

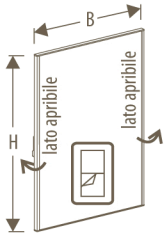

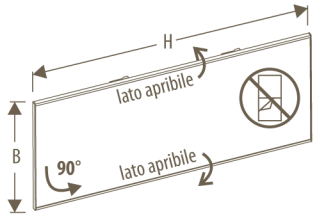

Lo standard prevede di installare la targa con i profili apribili posti lateralmente, tuttavia è possibile ruotarla di 90° ed avere così i profili apribili posti superiormente ed inferiormente (ideale per le targhe orizzontali lunghe).

Misure specifiche per targhe orizzontali lunghe

H	codice				
1050	EL4.10105	EL4.15105	EL4.21105	EL4.30105	
700	EL4.1070	EL4.1570	EL4.2170	EL4.3070	
500	EL4.1050	EL4.1550	EL4.2150	EL4.3050	
594					A2 EL4.4260-T
420				A3 EL4.3042	
297	EL4.1030	EL4.1530	A4 EL4.2130	EL4.3030	
210	EL4.1021	A5 EL4.1521	EL4.2121	A4 EL4.3021	
148	A6 EL4.1015	EL4.1515	A5 EL4.2115	EL4.3015	
105	EL4.1010	A6 EL4.1510	EL4.2110	EL4.3010	
B	105	148	210	297	420

Le dimensioni si riferiscono alle dimensioni della carta o della pannellatura. Su richiesta è possibile avere pannelli con dimensione H personalizzata (max 2100 mm).

Partendo dal modello base è possibile personalizzare la targa agendo sulla pannellatura:
- scomponendola moduli (A e B)
- mettendo un'intestazione vinilica sulla protezione anteriore (C)

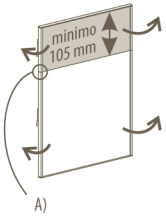

A)
Profili di apertura suddivisi e apribili singolarmente. Ogni porzione può essere dotata di antimanomissione.
Altezza minima per ogni modulo: 105 mm

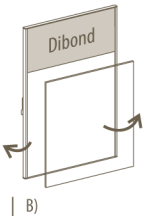

B)
Profilo di apertura unico. Modulo in Dibond incollato alla targa

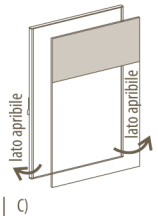

C)
Profilo di apertura unico. Protezione anteriore con veletta adesiva.

Per identificare il codice della targa valutare B x H totale

Versione con:

- pannellatura in **DIBOND** per grafica permanente
- grafica su **CARTA** + protezione anteriore
- grafica su supporto **MAGNETICO** per grafica permanente

Con **SISTEMA DI ANTIMANOMISSIONE**

Possibilità di suddividere la targa in **PIÙ MODULI** apribili singolarmente:

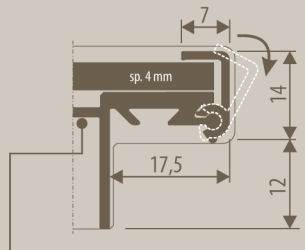

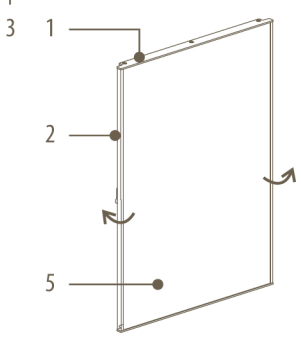

MATERIALI E COLORI

1_ terminali
in alluminio anodizzato

2_ profili apribili
in alluminio anodizzato

3_ profilo base (non in vista)
in alluminio

4_ molle di apertura
(non in vista)
in tecnopolimero bianco

5_a pannellatura in Dibond
sp. 3 mm

5_b protezione anteriore
(solo per versione con carta)
in poliestere trasparente
antiriflesso (PETG) sp. 2 mm
+ fondo in Dibond sp. 2 mm

5_c magnetico
supporto magnetico + protezione
anteriore in poliestere trasparente
antiriflesso (PETG) sp. 2 mm
+ fondo in ferro

DIMENSIONI E CODICI

Completare il codice aggiungendo il suffisso:

Per identificare la pannellatura richiesta:

- **- DB** pannellatura in dibond
- **- PX** grafica su carta + protezione anteriore + fondo in dibond
- **- M** pannellatura magnetica + fondo in ferro + protezione anteriore

Per richiedere il sistema di antimanomissione aggiungere anche:

+ SAM sistema di antimanomissione richiesto

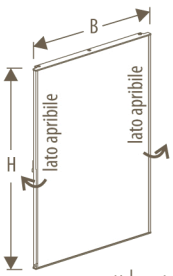

versione con carta NON disponibile

H	codice			
			A0	
1188	EL4.42120	EL4.60120	EL4.90120	EL4.120120
		A1		A0
840	EL4.4290	EL4.6090	EL4.9090	EL4.12090
	A2		A1	
594	EL4.4260	EL4.6060	EL4.9060	
		A2		
420	EL4.4242	EL4.6042		
	A3			
297	EL4.4230			
B	420	594	840	1188

Le dimensioni si riferiscono alle dimensioni della carta o della pannellatura

Su richiesta è possibile avere pannelli con dimensione H personalizzata (max 2100 mm)

Partendo dal modello base è possibile personalizzare la targa agendo sulla pannellatura:
- scomponendola moduli (A e B)
- mettendo un'intestazione vinilica sulla protezione anteriore (C)

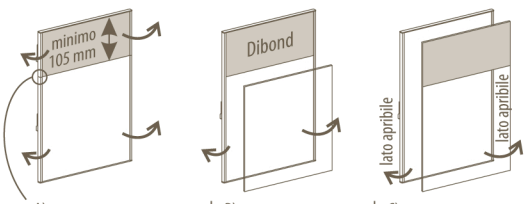

A)
Profili di apertura suddivisi e apribili singolarmente. Ogni porzione può essere dotata di antimanomissione.
Altezza minima per ogni modulo: 105 mm

B)
Profilo di apertura unico. Modulo in Dibond incollato alla targa

C)
Profilo di apertura unico. Protezione anteriore con veletta adesiva.

Per identificare il codice della targa valutare B x H totale

ANTIMANOMISSIONE e SOSTITUZIONE DELLA CARTA

Vedere pagina 53

POSA IN OPERA

Da fissare a parete con tasselli ad espansione.

infortipo
imagem e metalomecânica desde 1993

ELIX A BANDIERA e SOSPESO

bifacciale - per interno

Versione con:

- pannellatura in **DIBOND** per grafica permanente
- grafica su **CARTA** + protezione anteriore

Con **SISTEMA DI ANTIMANOMISSIONE**

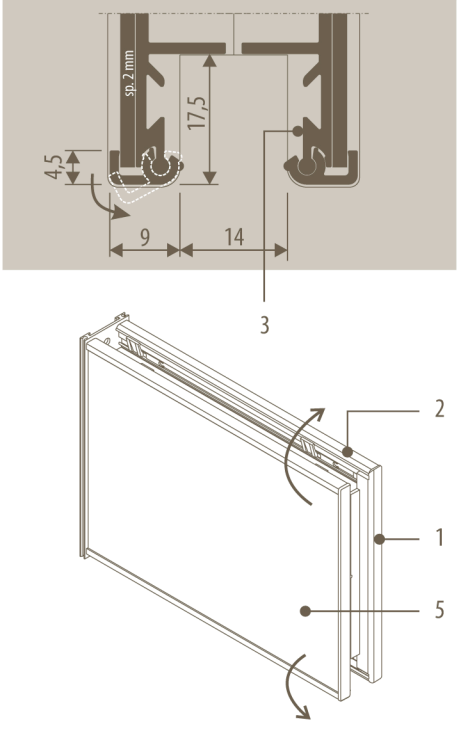

MATERIALI E COLORI

1_ terminali
in policarbonato + abs
silver RAL 9006

2_ profili apribili
in alluminio anodizzato

3_ profilo base (non in vista)
in alluminio

4_ molle di apertura
(non in vista)
in tecnopolimero bianco

5_a pannellatura in Dibond
sp. 2 mm

5_b protezione anteriore
(solo per versione con carta)
in poliestere trasparente
antiriflesso (PETG) sp. 2 mm

6_ supporto a bandiera
in alluminio

7_ kit di sospensione
cavi in acciaio plastificato e morsetti
di sospensione in ottone cromato

DIMENSIONI E CODICI

Completare il codice aggiungendo il suffisso:

Per identificare la pannellatura richiesta:

- **- DB** pannellatura in dibond
- **- PX** grafica su carta + protezione anteriore

Per richiedere il sistema di antimanomissione aggiungere anche:

+ SAM sistema di antimanomissione richiesto

Sistema di antimanomissione (disponibile su richiesta per tutti i modelli ma fortemente sconsigliato per le targhe sospese e a bandiera):

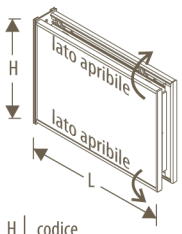

TARGHE A BANDIERA

H	codice	A5		A4
210	EL4.B1021	EL4.B1521	EL4.B2121	EL4.B3021
	A6		A5	
148	EL4.B1015	EL4.B1515	EL4.B2115	EL4.B3015
		A6		
105	EL4.B1010	EL4.B1510	EL4.B2110	EL4.B3010
L	105	148	210	297

Le dimensioni si riferiscono alle dimensioni della carta o della pannellatura

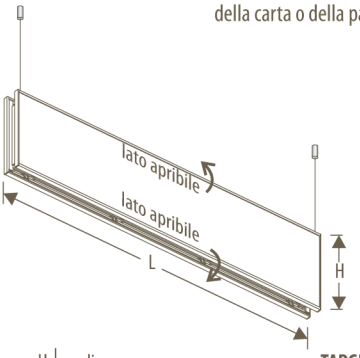

TARGHE SOSPESE

H	codice			
297	EL4.S7030	EL4.S10530	EL4.S12530	EL4.S15030
210	EL4.S7021	EL4.S10521	EL4.S12521	EL4.S15021
148	EL4.S7015	EL4.S10515	EL4.S12515	EL4.S15015
105	EL4.S7010	EL4.S10510	EL4.S12510	EL4.S15010
L	700	1050	1250	1500

Le dimensioni si riferiscono alle dimensioni della carta o della pannellatura

Su richiesta è possibile avere pannelli con dimensione L personalizzata (max 2100 mm)

ANTIMANOMISSIONE e SOSTITUZIONE DELLA CARTA

Vedere pagina 53

POSA IN OPERA

Da fissare con tasselli ad espansione.

SOSTITUZIONE DELLA CARTA / PANNELLATURA

Per rimuovere la pannellatura / protezione anteriore è necessario aprire a scatto i profili laterali.
Se il segnale fosse dotato di sistema di antimanomissione (SAM) l'apertura dei profili laterali è consentita solo previo sblocco del SAM.

SISTEMA DI ANTIMANOMISSIONE

Qualora si necessitasse di protezione contro la rimozione non autorizzata di moduli è possibile dotare ogni profilo laterale di sistema antimanomissione a scomparsa che, se inserito, impedisce l'apertura del profilo stesso e quindi la rimozione della pannellatura frontale.
Una volta inserito il sistema di antimanomissione scompare alla vista e quindi solo il personale autorizzato sa dove intervenire per sbloccarlo. Infatti per disinserirlo è sufficiente spingere la leva nascosta nella zona retrostante; una volta aperto il sistema di antimanomissione diviene visibile così facendo non si rischia che rimanga accidentalmente disinserito.
Per inserirlo è sufficiente rispingere la leva verso il profilo laterale.
L'inserimento/rimozione del sistema di antimanomissione avviene senza l'ausilio di utensili specifici.
Durante queste operazioni tutti i componenti rimangono solidali alla targa.
Sistema di antimanomissione è disponibile su richiesta per tutti i modelli ma fortemente sconsigliato per le targhe sospese e a bandiera in quanto superfluo.



1) SBLOCCARE L'ANTIMANOMISSIONE spingendo la leva fino a farla comparire. Se non si dovesse riuscire con un dito, aiutarsi con un utensile rigido.

2) APRIRE LA TARGA agendo sui profili laterali

3) RIMUOVERE e SOSTITUIRE la pannellatura (o carta) aiutandosi con una ventosa

4) RICHIUDERE LA TARGA agendo sui profili laterali

5) INSERIRE L'ANTIMANOMISSIONE spingendo la leva verso la targa fino a farla scomparire.

Versione con:

☒ pannellatura in **DIBOND**
per grafica permanente

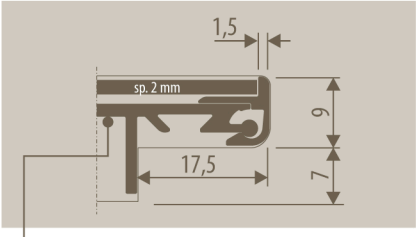

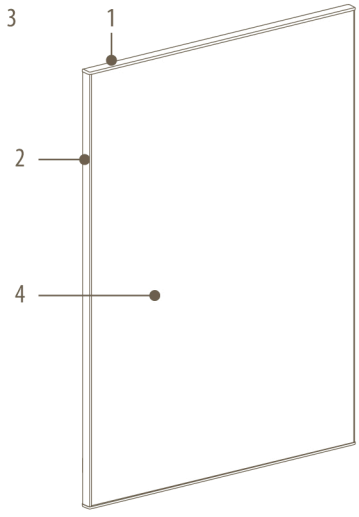

Nata come semplificazione della linea ELIX per soddisfare le applicazioni dove:
- il supporto cartaceo non è richiesto
- l'intercambiabilità della pannellatura non è necessaria

La targa rimane ben solidale ai terminali, tuttavia è possibile interscambiare le targhe. Infatti la rimozione della targa non danneggia ne i terminali ne la targa stessa, che potrà essere riutilizzata e riagganciata altrove.

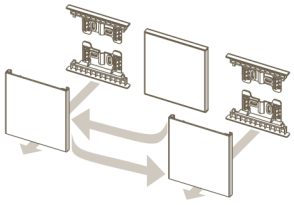

MATERIALI E COLORI

1_ terminali
in policarbonato + abs
silver RAL 9006

2_ profili laterali fissi
in alluminio anodizzato

3_ profilo base (non in vista)
in alluminio

4_ pannellatura in Dibond
sp. 2 mm

DIMENSIONI E CODICI

Per dimensioni e codici vedere la relativa tipologia fra le targhe ELIX e **completare il codice aggiungendo il suffisso - NF**

Tipologie di prodotto:

Targhe a parete	"Targhe Elix **A PARETE di PICCOLE dimensioni**" (pag. 50)
	"Targhe Elix **A PARETE di GRANDI dimensioni**" (pag. 51)
Targhe a bandiera	"Targhe Elix **A BANDIERA**" (pag. 52)
Targhe sospese	"Targhe Elix **SOSPESE**" (pag. 52)
Targhe su palina	"Targhe Elix **SU PALINA**" (vedere il capitolo «autostabili per interno»)

Lo standard prevede di installare la targa con i profili apribili posti lateralmente, tuttavia è possibile ruotarla di 90° ed avere così i profili apribili posti superiormente ed inferiormente (ideale per le targhe orizzontali lunghe).

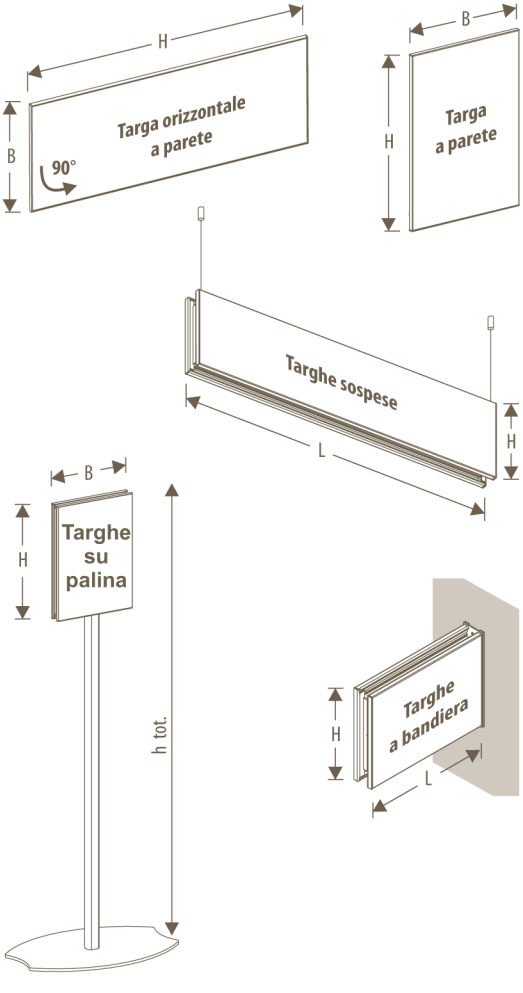

POSA IN OPERA

Da fissare con tasselli ad espansione.

Versione con:

X grafica su **CARTA**

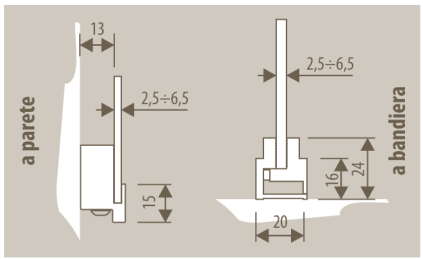

SOSTITUZIONE DELLA GRAFICA IMMEDIATA

REGOLAZIONE DEL MORSETTO

Il morsetto può essere regolato per accogliere targhe con spessore min 2,5 / max 6,5 mm

POSA IN OPERA

Da fissare a parete con tasselli ad espansione.

MATERIALI E COLORI

1_ MORSETTI REGOLABILI
in alluminio anodizzato
lunghezza 80 e 140 mm

2_ TASCA in plexiglas
in acrilico trasparente (PMMA)
sp. 2 mm

DIMENSIONI E CODICI

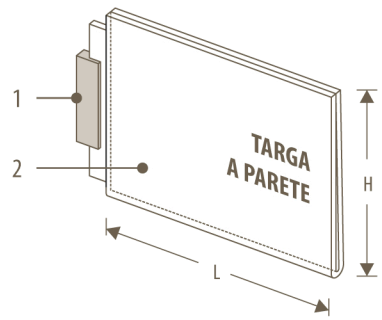

morsetto 80 morsetto 140 **TARGA A PARETE**

A6	A5	A4	A3
AQ4.1510-T	AQ4.2115-T	AQ4.3021-T	AQ4.4230-T
15x15	21x21		
AQ4.1515-T	AQ4.2121-T		
A6	A5	A4	A3
AQ4.1015-T	AQ4.1521-T	AQ4.2130-T	AQ4.3042-T

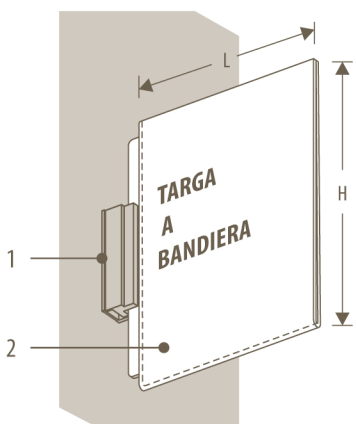

morsetto 80 **TARGA A BANDIERA**

A6	A5
AQ4.B1510-T	AQ4.B2115-T
15x15	21x21
AQ4.B1515-T	AQ4.B2121-T
A6	A5
AQ4.B1015-T	AQ4.B1521-T

AQUA CON TARGA

a parete e a bandiera - per interno

Versione con:

- pannellatura in **DIBOND** per grafica permanente
- pannellatura in **PLEXIGLAS** per grafica permanente

Con **SISTEMA DI ANTIMANOMISSIONE**

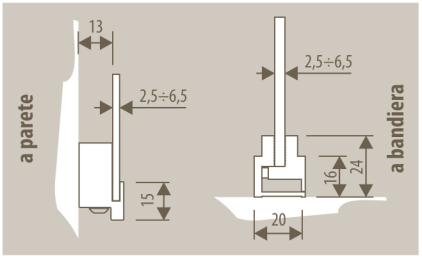

ANTIMANOMISSIONE e SOSTITUZIONE DELLA GRAFICA

La rimozione della pannellatura o della protezione anteriore è consentita previa apertura del morsetto regolabile. Per aprire il morsetto è necessario agire sulla vite sottostante.

POSA IN OPERA

Da fissare a parete con tasselli ad espansione.

MATERIALI E COLORI

1_ MORSETTI REGOLABILI in alluminio anodizzato lunghezza 80 e 140 mm

2_a pannellatura in Dibond silver o bianco sp. 3 mm

2_b pannellatura in plexiglas in acrilico trasparente (PMMA) sp. 4 mm

DIMENSIONI E CODICI

Completare il codice aggiungendo il suffisso:

Per identificare la pannellatura richiesta:

- **DB** pannellatura in dibond
- **PX** pannellatura in plexiglas

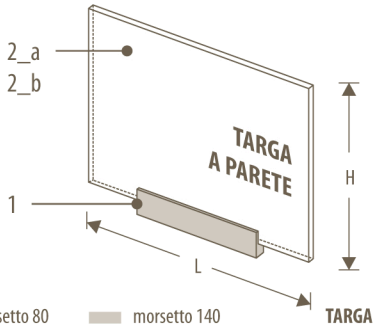

morsetto 80 morsetto 140 **TARGA A PARETE**

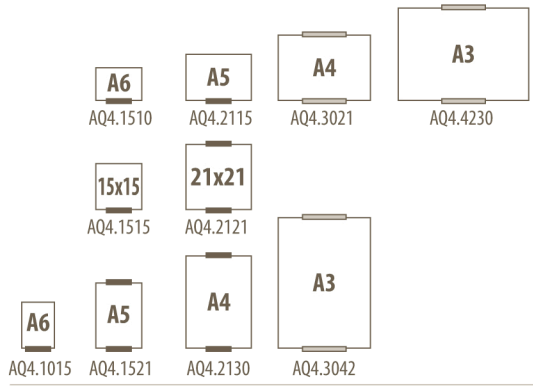

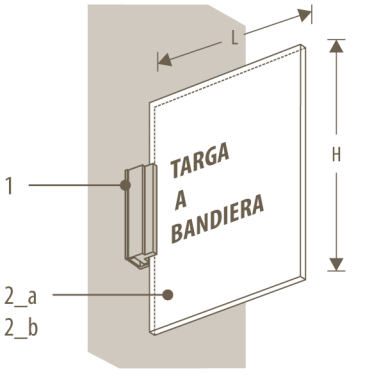

morsetto 80 morsetto 140 **TARGA A BANDIERA**

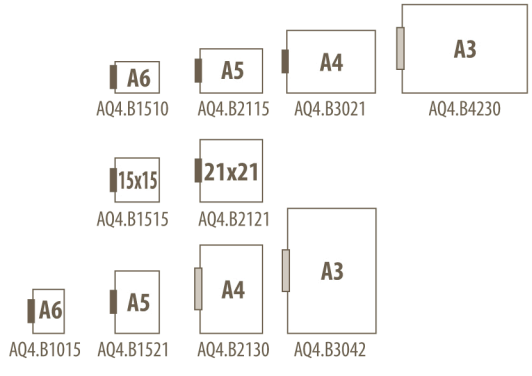



Versione con:

- pannellatura in **DIBOND** per grafica permanente
- pannellatura in **PLEXIGLAS** per grafica permanente

Con **SISTEMA DI ANTIMANOMISSIONE**

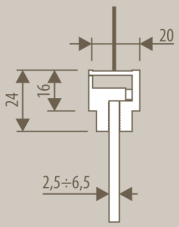

ANTIMANOMISSIONE e SOSTITUZIONE DELLA GRAFICA

La rimozione della pannellatura o della protezione anteriore è consentita previa apertura del morsetto regolabile. Per aprire il morsetto è necessario agire sulla vite sottostante.

POSA IN OPERA

Da fissare a soffitto con tasselli ad espansione.

MATERIALI E COLORI

1_ MORSETTI REGOLABILI
in alluminio anodizzato
lunghezza 80 mm

2_a TARGA in Dibond
silver o bianco sp. 3 mm

2_b TARGA in PLEXIGLAS
in acrilico trasparente
(PMMA) sp. 4 mm

Se si utilizza l'acrilico trasparente la grafica potrà essere solo monofacciale, mentre se si utilizza il Dibond la grafica potrà essere anche bifacciale.

3_ kit di sospensione
cavi in acciaio plastificato e morsetti di sospensione in ottone cromato

DIMENSIONI E CODICI

Completare il codice aggiungendo il suffisso:

Per identificare la pannellatura richiesta:

- **DB** pannellatura in dibond
- **PX** pannellatura in plexiglas

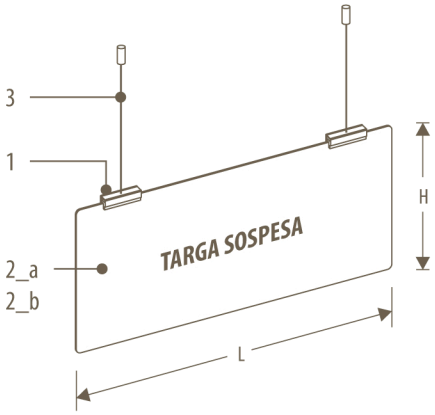

H	codice			**TARGA SOSPESA**
500	AQ4.S5050	AQ4.S7550	AQ4.S10050	AQ4.S12550
400	AQ4.S5040	AQ4.S7540	AQ4.S10040	AQ4.S12540
300	AQ4.S5030	AQ4.S7530	AQ4.S10030	AQ4.S12530
200	AQ4.S5020	AQ4.S7520	AQ4.S10020	AQ4.S12520
160	AQ4.S5016	AQ4.S7516	AQ4.S10016	AQ4.S12516
120	AQ4.S5012	AQ4.S7512	AQ4.S10012	AQ4.S12512
80	AQ4.S5008	AQ4.S7508	AQ4.S10008	AQ4.S12508
L	500	750	1000	1250

Le dimensioni si riferiscono alle dimensioni della carta o della pannellatura

Su richiesta è possibile avere pannelli con dimensione L personalizzata (max 2100 mm)

PIASTRE MULTIPLE (Si consiglia di limitare l'uso di questa soluzione)

Da utilizzare solo se si desidera una targa con piastre di materiali differenti.

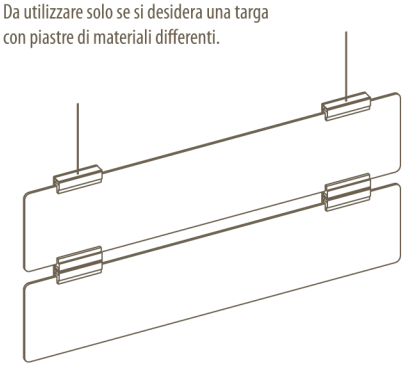

MODULO SEGNO (PIASTRA MODULARE)

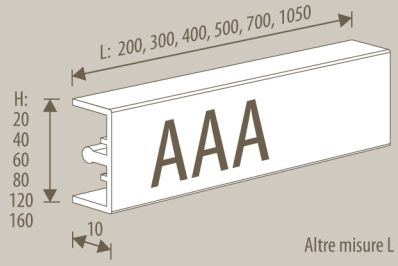

1_a

Inoltre sono disponibili
i formati (L x H) :
80 x 80, 80 x 120
120 x 80, 120 x 120
160 x 160
Altre misure L su richiesta (max 2100 mm)

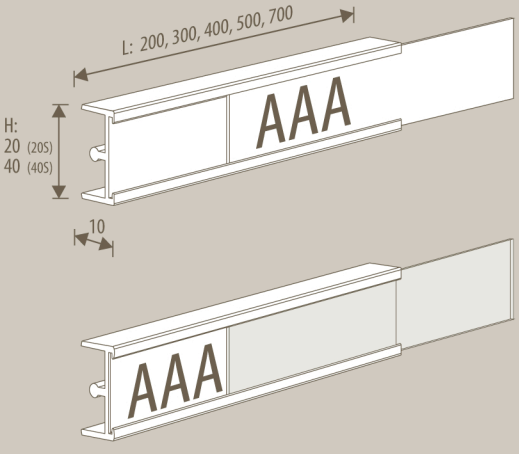

1_b

1_c

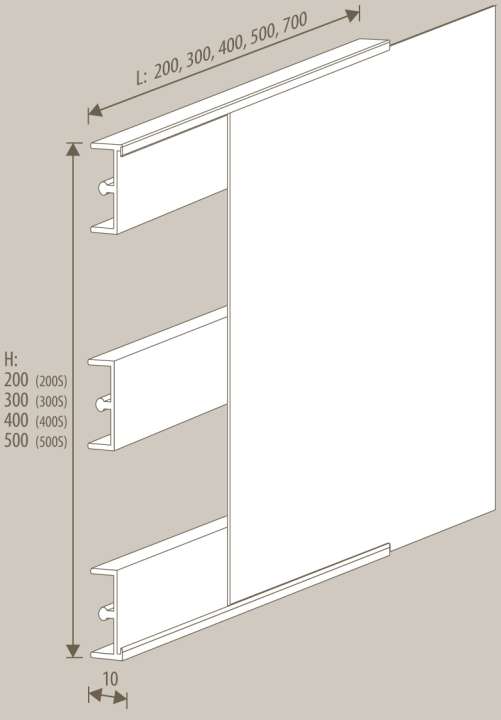

1_d

MATERIALI E COLORI

1_a modulo segno
in alluminio anodizzato
o verniciato

1_b modulo segno
in alluminio anodizzato
o verniciato
con lamiera in alluminio

1_c modulo segno
in alluminio anodizzato
o verniciato
con protezione anteriore
(solo per versione con carta)
in poliestere trasparente
antiriflesso (PETG) sp. 0,5 mm

1_d modulo segno
in alluminio anodizzato
o verniciato
con lamiera in alluminio

TARGA A PARETE

Targhe a parete SINGOLE
costituite da una piastra modulare

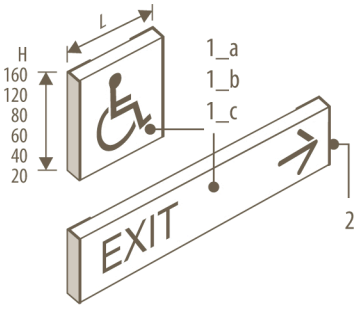

Targhe a parete MULTIPLE
costituite da più piastre modulari

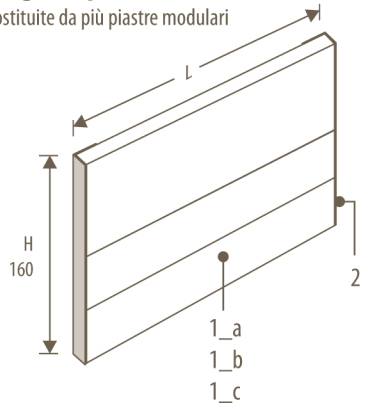

MATERIALI E COLORI

2_ terminale in nylon nero
con clip d'aggancio integrate

POSA IN OPERA

Da fissare a parete con tasselli ad espansione.

PANNELLO A PARETE con guida laterale tonda

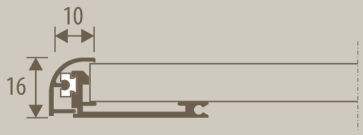

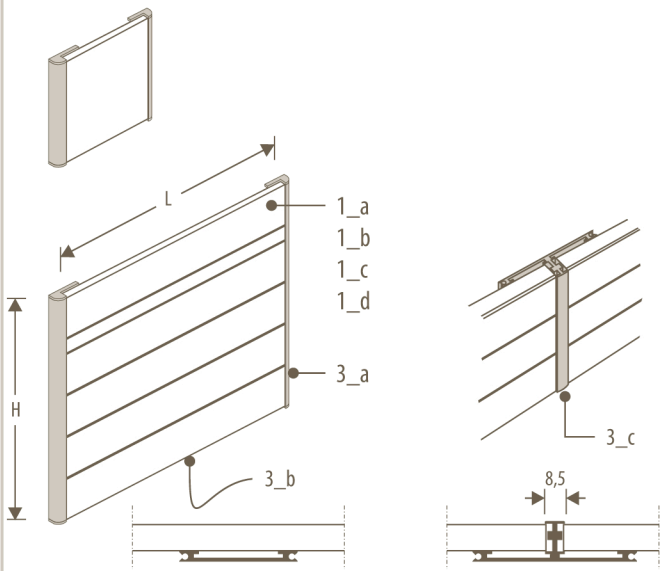

MATERIALI E COLORI

3_a guida laterale tonda
in alluminio
anodizzato o verniciato
completa di clip d'aggancio

3_b guida centrale (non in vista)
in alluminio
completa di clip d'aggancio
Per pannelli con elevate larghezze (oltre 600 mm) viene inserito posteriormente un rinforzo centrale (non visibile frontalmente)

3_c guida centrale doppia
in alluminio
completa di clip d'aggancio
Necessaria per gestire il pannello su più colonne

POSA IN OPERA

Da fissare a parete
con tasselli ad espansione.

PANNELLO A PARETE con cornice

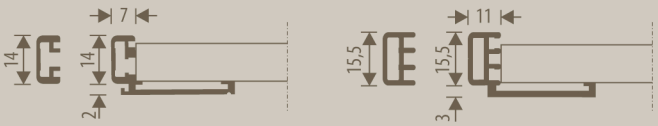

Per strutture PICCOLE (cornice "SL")

Per strutture MEDIO-GRANDI (cornice "tre vie")

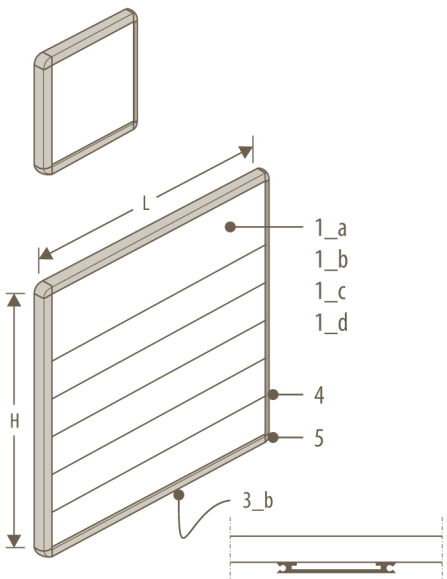

MATERIALI E COLORI

4_ cornice
in alluminio anodizzato o verniciato
completa di clip d'aggancio

5_ angolari per cornice
in nylon
- silver RAL 9006
- grigio cenere 007*
- nero 085

* non disponibile per la cornice «tre vie»

POSA IN OPERA

Da fissare a parete
con tasselli ad espansione.

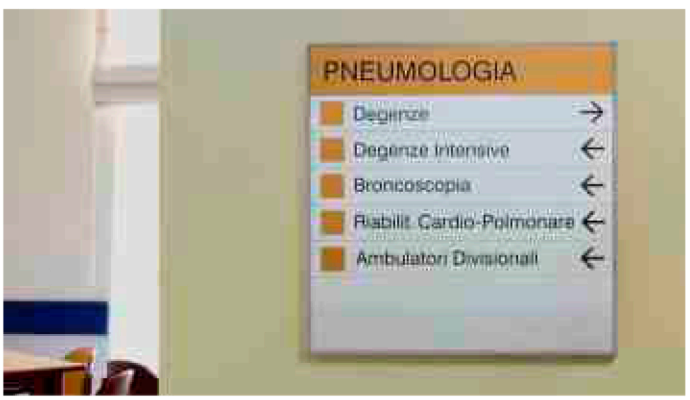

TARGA SOSPESA

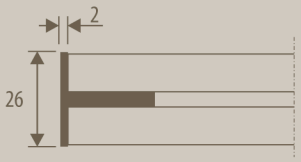

con terminale

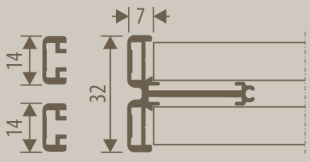

con cornice

DIMENSIONI E CODICI

Completare il codice aggiungendo il suffisso:

- **T** con terminale
- **C** con cornice

H	codice		TARGHE SOSPESE	
160	SE4.S7016	SE4.S8016	SE4.S10516	SE4.S12516
120	SE4.S7012	SE4.S8012	SE4.S10512	SE4.S12512
80	SE4.S7008	SE4.S8008	SE4.S10508	SE4.S12508
60	SE4.S7006	SE4.S8006	SE4.S10506	SE4.S12506
L	700	800	1050	1250

Le dimensioni si riferiscono alle dimensioni della piastra modulare

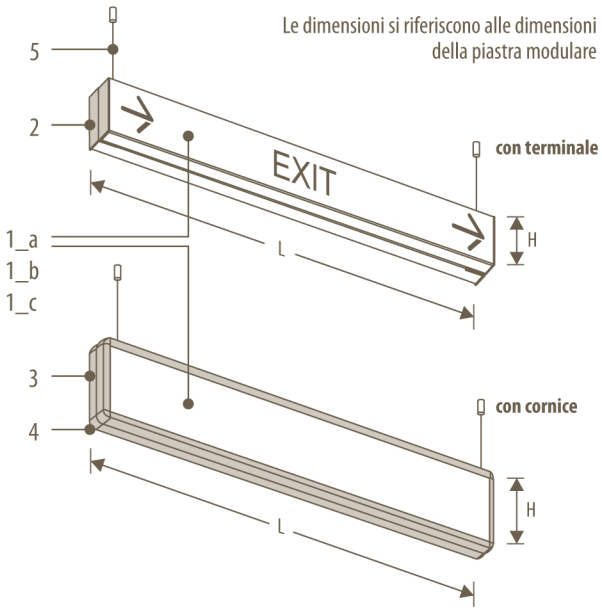

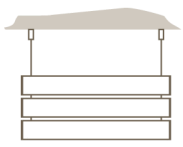

E' possibile montare più targhe sullo stesso cavo separandole con un distanziale.

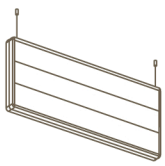

Quando il segnale prevede l'inserimento di più piastre modulari è possibile strutturarlo con una sola cornice in grado di accogliere tutte le piastre o con più cornici contenenti ciascuna una sola piastra.

MATERIALI E COLORI

1_a/b/c modulo segno
vedere riquadro «MODULO SEGNO (PIASTRE MODULARI)» a pag. 58

2_ terminale
in nylon nero
con clip d'aggancio integrate

3_ cornice
in alluminio
anodizzato o verniciato
completa di clip d'aggancio

4_ angolari per cornice
in nylon
- silver RAL 9006
- grigio cenere 007
- nero 085

5_ kit di sospensione
cavi in acciaio plastificato
e morsetti di sospensione
in ottone cromato

POSA IN OPERA

Da fissare a soffitto
con tasselli ad espansione.

TARGA A BANDIERA

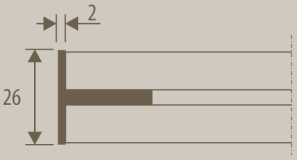

con terminale

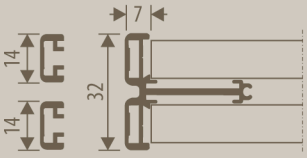

con cornice

DIMENSIONI E CODICI

Completare il codice aggiungendo il suffisso:

- **T** con terminale
- **C** con cornice

H	codice					
						TARGHE A BANDIERA
160		SE4.B1616	SE4.B2016	SE4.B2516	SE4.B3016	SE4.B4016
120	SE4.B1212	SE4.B1612	SE4.B2012	SE4.B2512	SE4.B3012	SE4.B4012
80	SE4.B1208	SE4.B1608	SE4.B2008	SE4.B2508	SE4.B3008	SE4.B4008
60			SE4.B2006	SE4.B2506	SE4.B3006	SE4.B4006
L	120	160	200	250	300	400

Le dimensioni si riferiscono alle dimensioni della piastra modulare

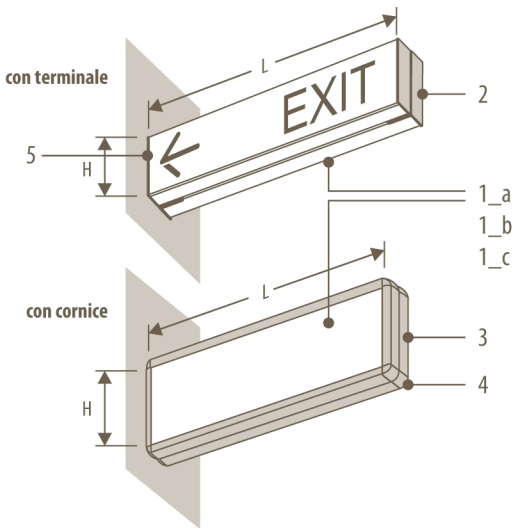

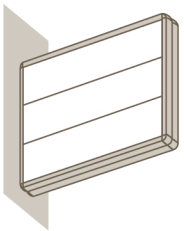

Quando il segnale prevede l'inserimento di più piastre modulari è possibile strutturarlo con una sola cornice in grado di accogliere tutte le piastre.

MATERIALI E COLORI

1_a/b/c modulo segno
vedere riquadro «MODULO SEGNO (PIASTRE MODULARI)» a pag. 58

2_ terminale
in nylon nero
con clip d'aggancio integrate

3_ cornice
in alluminio
anodizzato o verniciato
completa di clip d'aggancio

4_ angolari per cornice
in nylon
- silver RAL 9006
- grigio cenere 007
- nero 085

5_ supporto a bandiera
in alluminio verniciato nero

POSA IN OPERA

Da fissare a parete
con tasselli ad espansione.

SEGNO light A PARETE

per interno

DIMENSIONI E CODICI

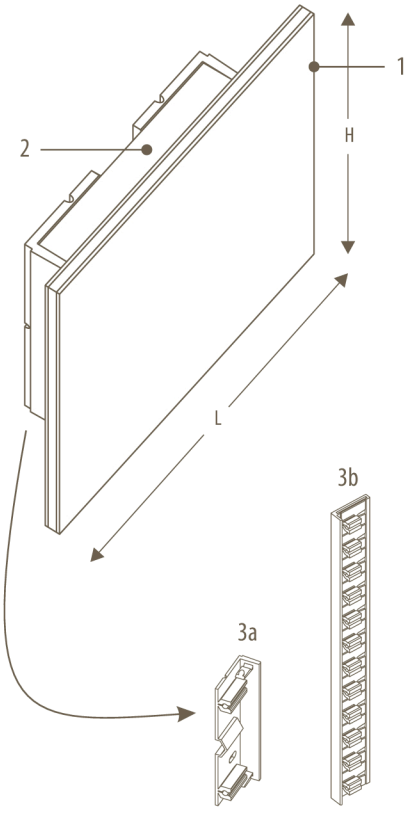

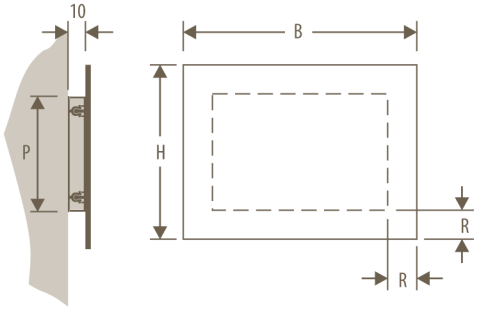

	H	P	R	codice								TARGHE A PARETE
3b	500		50				SH4.2050	SH4.3050	SH4.4050	SH4.5050	SH4.7050	SH4.10550
	400		40				SH4.2040	SH4.3040	SH4.4040	SH4.5040	SH4.7040	SH4.10540
	300		30				SH4.2030	SH4.3030	SH4.4030	SH4.5030	SH4.7030	SH4.10530
3a	200	160	20				SH4.2020	SH4.3020	SH4.4020	SH4.5020	SH4.7020	SH4.10520
	160	120	20		SH4.1216	SH4.1616	SH4.2016	SH4.3016	SH4.4016	SH4.5016	SH4.7016	SH4.10516
	120	80	20	SH4.0812	SH4.1212	SH4.1612	SH4.2012	SH4.3012	SH4.4012	SH4.5012	SH4.7012	SH4.10512
	80	60	10	SH4.0808	SH4.1208		SH4.2008	SH4.3008	SH4.4008	SH4.5008	SH4.7008	SH4.10508
	60	40	10				SH4.2006	SH4.3006	SH4.4006	SH4.5006	SH4.7006	SH4.10506
				L	80	120	160	200	300	400	500	700	1050



MATERIALI E COLORI

1_ pannellatura
in Dibond sp. 3 mm

2_ distanziale posteriore
in alluminio

3_a terminali per distanziale
in nylon nero
con clip d'aggancio integrate

3_b terminali per distanziale
in alluminio
complete di clip d'aggancio in nylon

POSA IN OPERA

Da fissare a parete
con tasselli ad espansione.

DIMENSIONI E CODICI

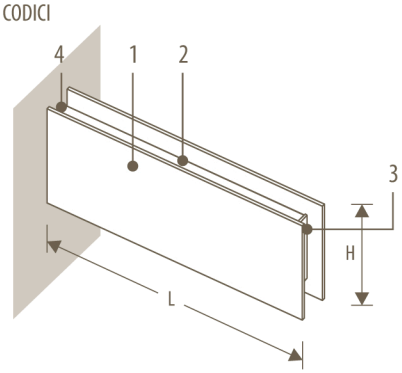

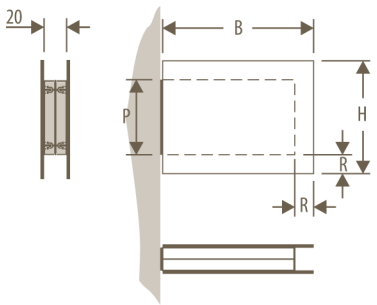

H	P	R	codice						**TARGHE A BANDIERA**
200	160	20				SH4.B2020	SH4.B2520	SH4.B3020	SH4.B4020
160	120	20	SH4.B1216	SH4.B1616	SH4.B2016	SH4.B2516	SH4.B3016	SH4.B4016	
120	80	20	SH4.B1212	SH4.B1612	SH4.B2012	SH4.B2512	SH4.B3012	SH4.B4012	
80	60	10	SH4.B1208	SH4.B1608	SH4.B2008	SH4.B2508	SH4.B3008	SH4.B4008	
		L	120	160	200	250	300	400	

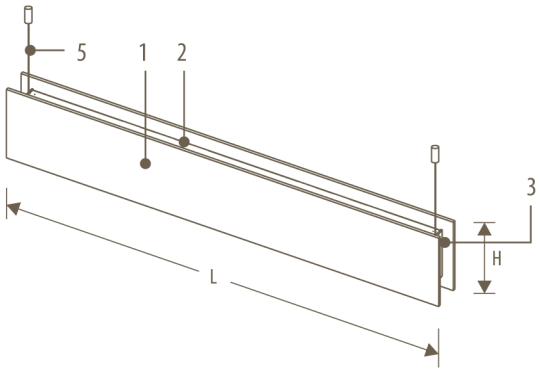

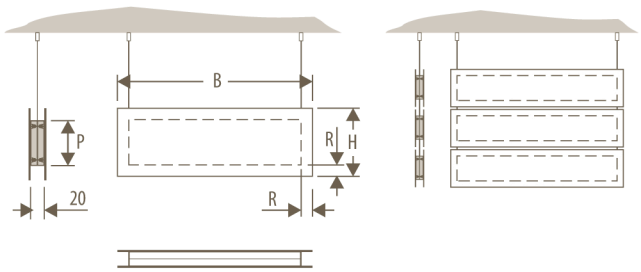

H	P	R	codice			**TARGHE SOSPESE**
200	160	20	SH4.S7020	SH4.S8020	SH4.S10520	SH4.S12520
160	120	20	SH4.S7016	SH4.S8016	SH4.S10516	SH4.S12516
120	80	20	SH4.S7012	SH4.S8012	SH4.S10512	SH4.S12512
80	60	10	SH4.S7008	SH4.S8008	SH4.S10508	SH4.S12508
		L	700	800	1050	1250

MATERIALI E COLORI

1_ pannellatura
in Dibond sp. 3 mm

2_ distanziale posteriore
in alluminio

3_ terminali per distanziale
in nylon nero

4_ supporto a bandiera
in alluminio nero

5_ kit di sospensione
cavi in acciaio plastificato
e morsetti di sospensione
in ottone cromato

POSA IN OPERA

Da fissare a parete/soffitto
con tasselli ad espansione.

SPEED A PARETE

per interno

	Per strutture **PICCOLE** (cornice "SL")	Per strutture **MEDIO-GRANDI** (cornice "tre vie")		Per strutture **MEDIO-GRANDI rinforzate** (cornice "tre vie rinforzato")
	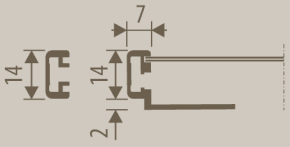	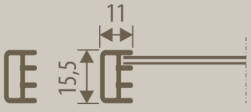	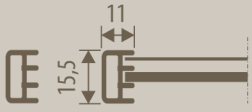	
grafica SU CARTA	PROTEZIONE in poliestere trasparente antiriflesso sp. 0,5 mm FONDO in alluminio 7/10 anodizzato	PROTEZIONE in poliestere trasparente antiriflesso sp. 1 mm FONDO in alluminio 7/10 anodizzato	PROTEZIONE in poliestere trasparente antiriflesso sp. 1 mm FONDO in PVC semiespanso colore bianco sp. 2 o 3 mm (Forex)	PROTEZIONE ANTERIORE in acrilico trasparente sp. 4 mm FONDO in Dibond sp. 3 mm, colore bianco o silver
grafica PERMANENTE	FONDO in alluminio 7/10 colori vari	FONDO in alluminio 12/10 colori vari	FONDO in alluminio 12/10 colori vari	non disponibile

Versione con:

- [X] grafica su **CARTA** + protezione anteriore + fondo
- [X] grafica permanente

SOSTITUZIONE DELLA CARTA

Rimuovendo la parte superiore della cornice che è inserita a incastro nel resto della cornice.

POSA IN OPERA

Da fissare a parete con tasselli ad espansione.

MATERIALI E COLORI

1_ cornice
in alluminio
anodizzato o verniciato

2_ angolari
in policarbonato + abs
- nero 085
- grigio cenere 007*
- silver RAL 9006

3_ protezione anteriore
(solo per versione con carta)
vedi riquadro

4_ fondo (vedi riquadro)
- in alluminio
  anodizzato o verniciato
- in PVC semiespanso (Forex)
- in Dibond

* non disponibile per la cornice «tre vie» e «tre vie rinforzata»

DIMENSIONI E CODICI

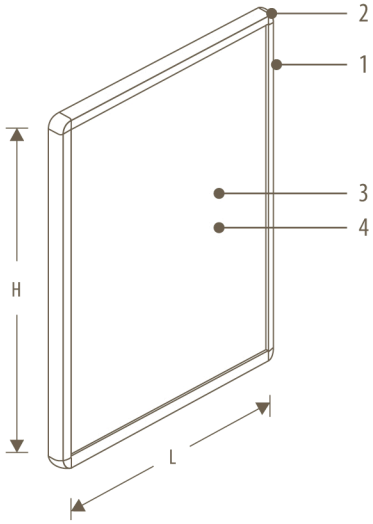

H	codice	TARGHE A PARETE				
594					A2 SP4.A2 SP4.A2XP	SP4.6060
420				A3 SP4.A3 SP4.A3XP	SP4.4242	A2 SP4.6042
297			A4 SP4.A4 SP4.A4XP	SP4.3030	A3 SP4.4230	
210		A5 SP4.A5 SP4.A5XP	SP4.2121	A4 SP4.3021	SP4.4221	
148	A6 SP4.A6	SP4.1515	A5 SP4.2115	SP4.3015		
105		A6 SP4.1510	SP4.2110			
B	105	148	210	297	420	594

Le dimensioni si riferiscono alle dimensioni della carta.
Altri formati su richiesta.

Targa ottenuta utilizzando la cornice «tre vie»

Targa ottenuta utilizzando la cornice «tre vie rinforzato»

	Per strutture **PICCOLE** (cornice "SL")	Per strutture **MEDIO-GRANDI** (cornice "tre vie")
	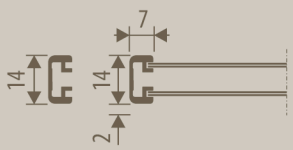	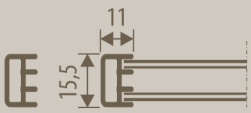
grafica SU CARTA	PROTEZIONE in poliestere trasparente antiriflesso sp. 0,5 mm FONDO in alluminio 7/10 anodizzato	PROTEZIONE in poliestere trasparente antiriflesso sp. 1 mm FONDO in alluminio 7/10 anodizzato
grafica PERMANENTE	FONDO in alluminio 7/10 colori vari	FONDO in alluminio 12/10 colori vari

Versione con:

- [X] grafica su **CARTA** + protezione anteriore + fondo
- [X] grafica permanente

SOSTITUZIONE DELLA CARTA

Rimuovendo la parte superiore della cornice che è inserita a incastro nel resto della cornice.

POSA IN OPERA

Da fissare a parete/soffitto con tasselli ad espansione.

MATERIALI E COLORI

1_ cornice
in alluminio
anodizzato o verniciato

2_ angolari
in policarbonato + abs
- nero 085
- grigio cenere 007*
- silver RAL 9006

3_ protezione anteriore
(solo per versione con carta)
vedi riquadro

4_ fondo (vedi riquadro)
in alluminio
anodizzato o verniciato

5_ kit di sospensione
cavi in acciaio plastificato
e morsetti di sospensione
in ottone cromato

* non disponibile per la cornice «tre vie»

DIMENSIONI E CODICI

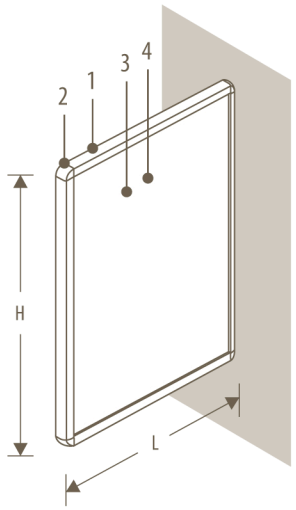

TARGHE A BANDIERA

H	B 105	148	210	297
297			A4 SP4.BA4	SP4.B3030
210		A5 SP4.BA5	SP4.B2121	A4 SP4.B3021
148	A6 SP4.BA6	SP4.B1515	A5 SP4.B2115	
105	SP4.B1010	A6 SP4.B1510		

Le dimensioni si riferiscono alle dimensioni della carta.
Altri formati su richiesta.

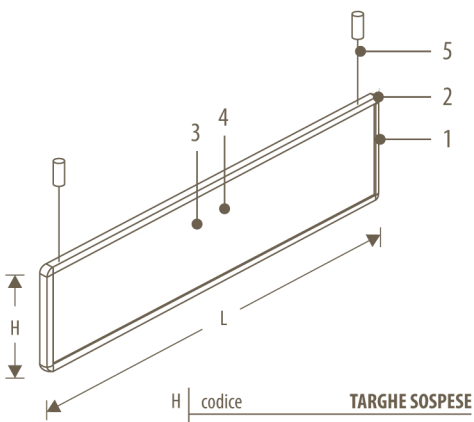

TARGHE SOSPESE

H	B 700	1050	1250
420	SP4.S7042	SP4.S10542	SP4.S12542
297	SP4.S7030	SP4.S10530	SP4.S12530
210	SP4.S7021	SP4.S10521	SP4.S12521
148	SP4.S7015	SP4.S10515	SP4.S12515
105	SP4.S7010	SP4.S10510	SP4.S12510

Le dimensioni si riferiscono alle dimensioni della carta.
Altri formati su richiesta.

Targa ottenuta utilizzando la cornice «tre vie»

SUPPORTO DA TAVOLO

per interno



SUPPORTO DA TAVOLO

E' disponibile un SUPPORTO DA TAVOLO,
in alluminio anodizzato, per targhe.
Adatto ad accogliere tutte le targhe piane.

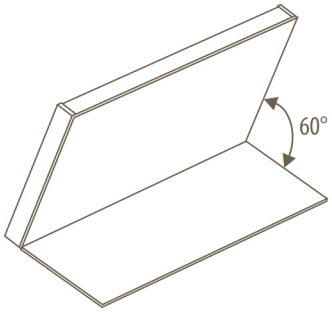

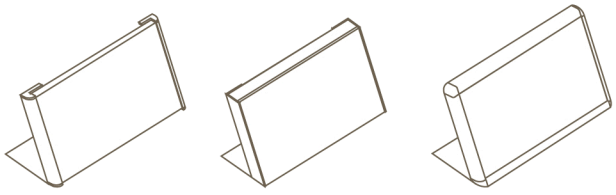

ESPOSITORI e BACHECHE

SHOW PER ESTERNO:

BACHECHE CON APERTURA A LIBRO E A RIBALTA 70

SUPPORTI PER BACHECHE 71

SHOW PER INTERNO:

BACHECHE CON APERTURA A LIBRO E A RIBALTA 72

SUPPORTI AUTOSTABILI PER BACHECHE 73

BACHECHE SCORREVOLI 74

BACHECHE SCORREVOLI ECO 75

BACHECHE A SCATTO 76

EXPO:

ESPOSITORI AUTOSTABILI 77

ESPOSITORI DA BANCO E DA PARETE 80

BARRA MULTIFUNZIONE 81

SHOW BACHECHE PER ESTERNO

con apertura a libro e a ribalta

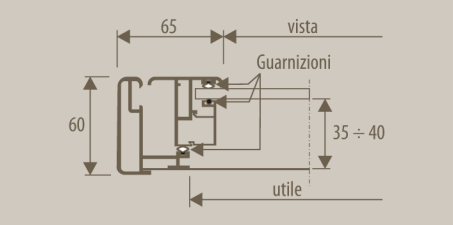

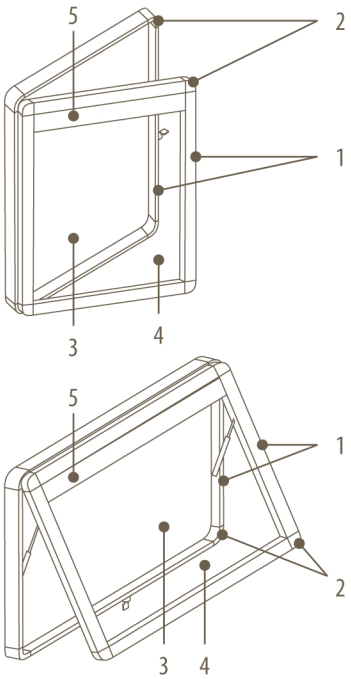

MATERIALI E COLORI

1_ profili
in alluminio verniciato

2_ angolari
in alluminio verniciato

3_ fondo
- in acciaio (per uso con magnetini*)
  - bianco
  - silver RAL 9006
  - nero
- in sughero-gomma (per uso con puntine)
- in alluminio (per grafica permanente vinilica)

4_ protezione
- in plexiglass sp. 6 mm
- in policarbonato sp. 6 mm
- in vetro stratificato sp. 3 + 3 mm

5_ veletta h. 100 mm
in pellicola vinilica
(indispensabile quando si inserisce l'impianto di illuminazione)

DIMENSIONI E CODICI

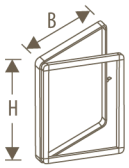

apertura a LIBRO	B	H	codice
	350	450	BE4.3545L
	450	350	BE4.4535L
	500	750	BE4.5075L
	750	500	BE4.7550L
		1000	BE4.75100L
		1250	BE4.75125L
	1000	1000	BE4.100100L
		1250	BE4.100125L

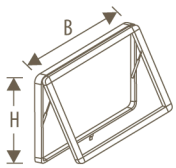

apertura a RIBALTA	B	H	codice
	1000	750	BE4.10075W
		1000	BE4.100100W
	1250	750	BE4.12575W
		1000	BE4.125100W
	1500	1000	BE4.150100W
	1750	1000	BE4.175100W
	2000	1000	BE4.200100W

Le dimensioni sono nominali
Altri formati su richiesta

VISTA = nominale - 30 mm
UTILE = nominale + 10 mm
TOT = nominale + 100 mm

ILLUMINAZIONE

Possibilità di illuminazione interna
con impianto a LED a bassa tensione.

POSA IN OPERA

- A parete, da fissare con tasselli ad espansione.
- Su supporti da terra.

Le bacheche sono dotate di serratura a cilindro e cerniere in alluminio anodizzato nero. L'apertura è agevolata dall'adozione di due molle a gas per le bacheche a ribalta.

* Verranno forniti 10 magnetini con le bacheche di dimensioni fino a 1000x1000 mm e 20 pz con le bacheche di dimensioni superiori.

Nella versione monofacciale la vetrina viene fissata direttamente sui montanti tramite degli attacchi, mentre nella versione bifacciale le vetrine vengono fissate sulle traverse che collegano i montanti.

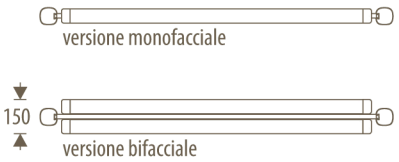

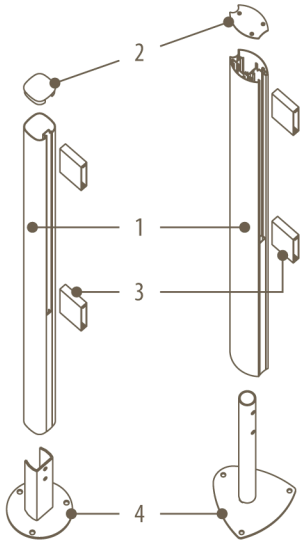

MATERIALI E COLORI

1_ montanti
in alluminio
- verniciato (mod. A)
- anodizzato (mod. B)

2_ tappi
in nylon nero (mod. A)
in alluminio anodizzato (mod. B)

3_ attacchi e traverse
in alluminio anodizzato o verniciato

4_ base
in acciaio zincato

POSA IN OPERA

Base piana da fissare al plinto in cemento armato tramite tasselli ad espansione.

Innesto da inglobare nel plinto in cemento armato.

DIMENSIONI E CODICI

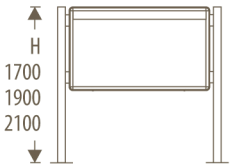

SUPPORTO completo (bacheca esclusa)

mod. A	codice	mod. B	codice
70x70	**PE4.70**		
			PE4.94
70x70	**PE4.70IN**		
Innesto da inglobare nel plinto			
			PE4.94IN
80x80	**PE4.80**		
		Innesto da inglobare nel plinto	

SHOW BACHECHE PER INTERNO

con apertura a libro e a ribalta

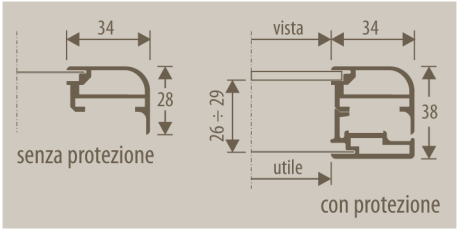

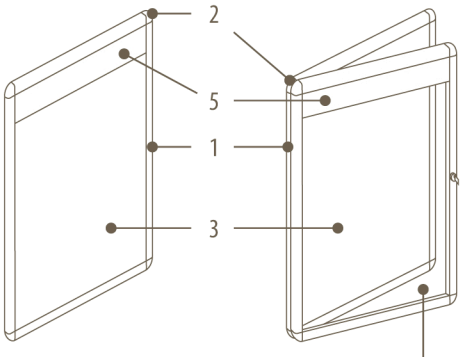

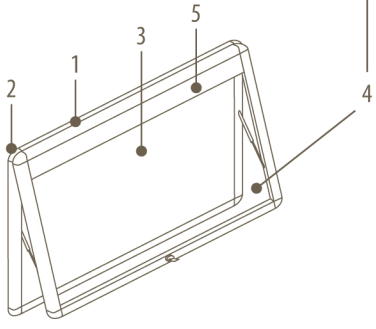

MATERIALI E COLORI

1_ profili
in alluminio anodizzato o verniciato

2_ angolari
in nylon
- silver RAL 9006
- grigio cenere 007
- nero

3_ fondo
- in acciaio (per uso con magnetini*)
  - bianco
  - silver RAL 9006
  - nero
- in sughero-gomma (per uso con puntine)
- in alluminio (per grafica permanente vinilica)

4_ protezione
- in plexiglass sp. 6 mm
- in policarbonato sp. 6 mm

5_ veletta h. 100 mm
in pellicola vinilica
(indispensabile quando si inserisce
l'impianto di illuminazione)

DIMENSIONI E CODICI

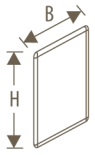

SENZA PROTEZIONE	B	H	codice
	400	500	BA4.4050S
	500	400	BA4.5040S
		750	BA4.5075S
	750	500	BA4.7550S
		750	BA4.7575S
		1000	BA4.75100S
	1000	750	BA4.10075S
		1000	BA4.100100S
	1250	1000	BA4.125100S
	1500	1000	BA4.150100S
	1750	1000	BA4.175100S

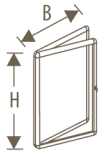

apertura a LIBRO	B	H	codice
	400	500	BA4.4050L
	500	400	BA4.5040L
		750	BA4.5075L
	750	500	BA4.7550L
		750	BA4.7575L
		1000	BA4.75100L
	1000	1000	BA4.100100L

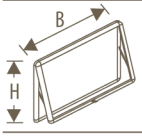

apertura a RIBALTA	B	H	codice
	1000	750	BA4.10075W
		1000	BA4.100100W
	1250	1000	BA4.125100W
	1500	1000	BA4.150100W
	1750	1000	BA4.175100W

Le dimensioni sono nominali
Altri formati su richiesta

VISTA = UTILE = nominale - 10 mm
TOT = nominale + 58 mm

ILLUMINAZIONE

Possibilità di illuminazione interna
con impianto a LED a bassa tensione.

POSA IN OPERA

- A parete, da fissare con tasselli ad espansione.
- Su supporti da terra.

Le bacheche sono dotate di serratura a cilindro e cerniere in alluminio anodizzato nero. L'apertura è agevolata dall'adozione di due molle a gas per le bacheche a ribalta.

* Verranno forniti 10 magnetini con le bacheche di dimensioni fino a 1000x1000 mm e 20 pz con le bacheche di dimensioni superiori.

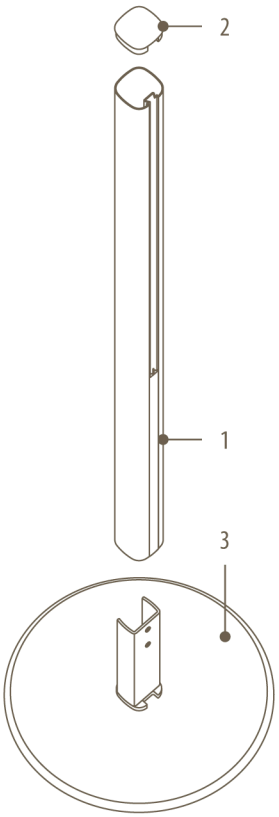

MATERIALI E COLORI

1_ montanti
in alluminio verniciato

2_ tappi
in nylon nero

3_a base tonda Ø 440 mm autostabile
in acciaio verniciato
- antracite texturizzato
- silver texturizzato

3_b base sagomata autostabile
in acciaio zincato e rivestito superiormente
con alluminio

Questi supporti possono sorreggere una singola bacheca oppure due contrapposte.
Ove richiesta maggiore stabilità è disponibile, solo per le piastre tonde, una piastra aggiuntiva a scomparsa di zavorramento in acciaio zincato.
Altre altezze su richiesta.

DIMENSIONI E CODICI

SUPPORTO completo (bacheca esclusa)			codice
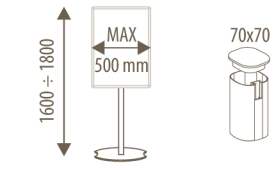	base tonda		**PI4.440**
	base sagomata		**PI4.441**
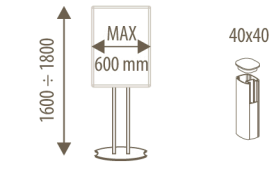	base tonda		**PI4.442**
	base sagomata		**PI4.443**
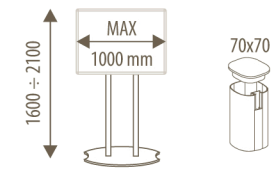	base sagomata		**PI4.701**
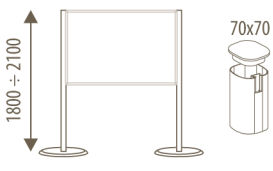	base tonda		**PI4.900**
	base sagomata		**PI4.901**



SHOW BACHECHE SCORREVOLI

per interno

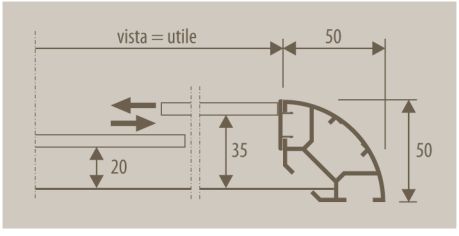

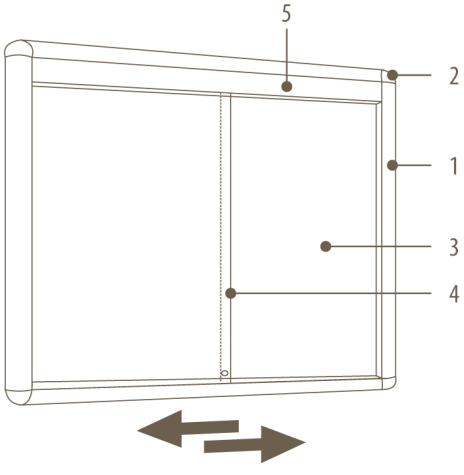

MATERIALI E COLORI

1_ profili
in alluminio verniciato

2_ angolari
in alluminio verniciato

3_ fondo
- in acciaio (per uso con magnetini*)
  - bianco
  - silver RAL 9006
  - nero
- in sughero-gomma (per uso con puntine)
- in alluminio (per grafica permanente vinilica)

4_ protezione
in vetro stratificato sp. 3 + 3 mm

5_ veletta h. 100 mm
in alluminio estruso
(indispensabile quando si inserisce l'impianto di illuminazione)

DIMENSIONI E CODICI

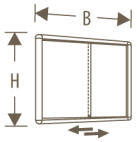

2 ante

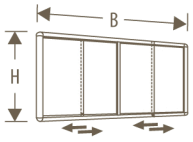

4 ante

	B	H	codice
2 ante	1150	750	BS4.11575
		900	BS4.11590
		1150	BS4.115115
	1400	900	BS4.14090
		1150	BS4.140115
2 o 4 ante	1700	900	BS4.17090
		1150	BS4.170115
4 ante	2000	900	BS4.20090
		1150	BS4.200115
	2500	900	BS4.25090
		1150	BS4.250115

Le dimensioni si riferiscono all'ingombro esterno
Altri formati su richiesta



ILLUMINAZIONE

Possibilità di illuminazione interna
con impianto a LED a bassa tensione.

POSA IN OPERA

Da fissare a parete con tasselli ad espansione.

Per garantire l'antimanomissione del materiale esposto le bacheche sono dotate di serratura a cilindro.
L'apertura delle ante scorrevoli, anche in grandi formati, è agevolata dalla presenza di carrelli con ruota Ø 13.

* Verranno forniti 10 magnetini con le bacheche di dimensioni fino a 1000x1000 mm e 20 pz con le bacheche di dimensioni superiori.

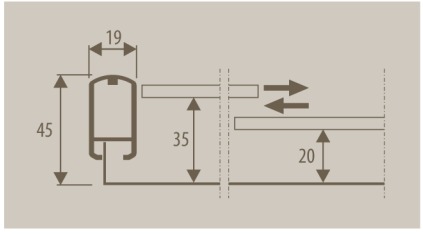

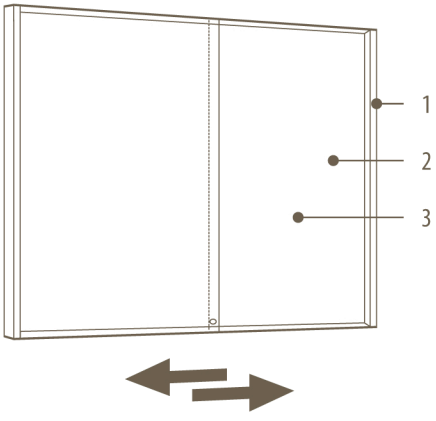

MATERIALI E COLORI

1_ struttura esterna
in alluminio verniciato

2_ fondo
- in acciaio (per uso con magnetini*)
  - bianco
  - silver RAL 9006
  - nero
- in sughero-gomma (per uso con puntine)

3_ protezione
in plexiglass sp. 6 mm

DIMENSIONI E CODICI

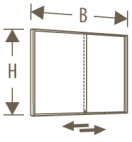

B	H	codice
1000	750	BS4.E10075
	1000	BS4.E100100
1250	750	BS4.E12575
	1000	BS4.E125100
1500	750	BS4.E15075
	1000	BS4.E150100
1750	750	BS4.E17575
	1000	BS4.E175100
2000	750	BS4.E20075
	1000	BS4.E200100

Le dimensioni si riferiscono all'ingombro esterno
Altri formati su richiesta

POSA IN OPERA

Da fissare a parete con tasselli ad espansione.

Per garantire l'antimanomissione del materiale esposto le bacheche sono dotate di serratura a cilindro.
L'apertura delle ante scorrevoli, anche in grandi formati, è agevolata dalla presenza di carrelli con ruota Ø 13.

* Verranno forniti 10 magnetini con le bacheche di dimensioni fino a 1000x1000 mm e 20 pz con le bacheche di dimensioni superiori.

SHOW BACHECHE A SCATTO

per interno

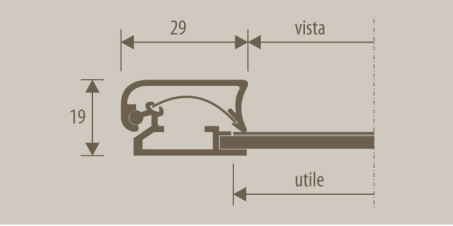

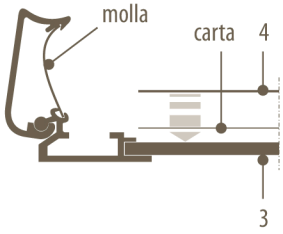

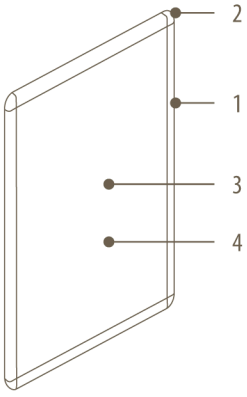

E' la soluzione ideale per l'inserimento di grafica intercambiabile su carta (come planimetrie e piani di evacuazione).

L'apertura è agevolata dall'adozione di molle costituite da lamelle in acciaio armonico.

MATERIALI E COLORI

1_ profili
in alluminio anodizzato o verniciato

2_ angolari
in nylon
- silver RAL 9006
- nero

3_ fondo
- in PVC semiespanso (Forex) sp. 3 mm
- in Dibond sp. 3 mm
(solo per bacheche di grandi dimensioni)

4_ protezione
in poliestere trasparente antiriflesso (PETG)
sp. 1 mm

DIMENSIONI E CODICI

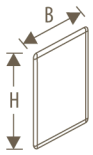

UNI	B	H	codice
A4	210	297	BA4.A4SC
A3	297	420	BA4.A3SC
A2	420	594	BA4.A2SC
A1	597	840	BA4.A1SC
	500	700	BA4.5070SC
	700	1000	BA4.70100SC
	1000	1400	BA4.100140SC

Le dimensioni si riferiscono allo spazio utile interno
Altri formati su richiesta

VISTA = UTILE - 6
TOT = UTILE + 52

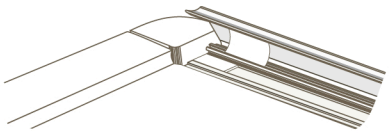

POSA IN OPERA

Da fissare a parete con
- tasselli ad espansione
- biadesivo



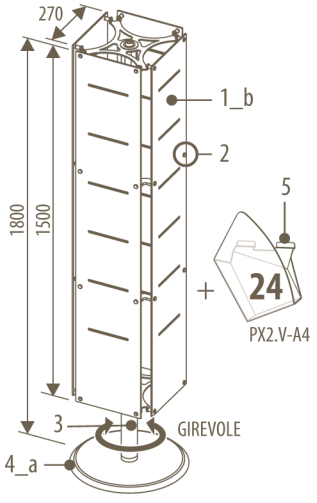

QUADRISATIN
EX4.PX4-24.150

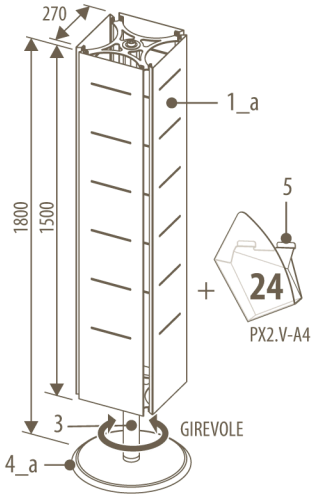

QUADRISILVER
EX4.AL4-24.150

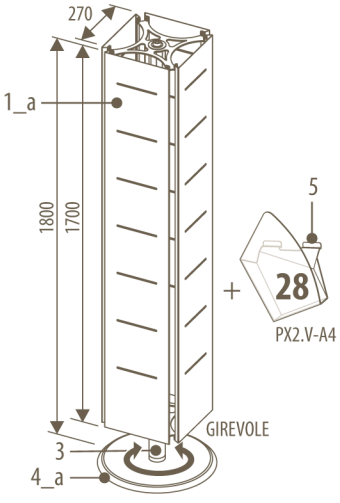

QUADRISILVER
EX4.AL4-28.170

MATERIALI E COLORI

1_a pannellatura
in alluminio silver RAL 9006

1_b pannellatura
in plexiglass satinato

2_ distanziali cromati
(solo con pannellatura 1_b)

3_ struttura
in alluminio anodizzato

4_a base tonda autostabile
in acciaio silver texturizzato

4_b base sagomata
autostabile in acciaio zincato
e rivestito superiormente
con alluminio anodizzato

5_ vaschette porta depliant
plexiglass trasparente

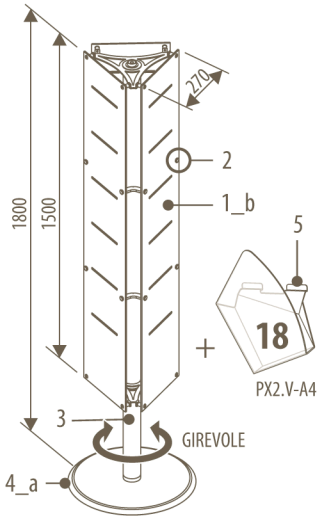

TRISATIN
EX4.PX3-18.150

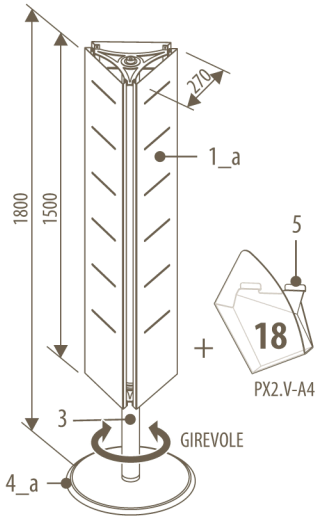

TRISILVER
EX4.AL3-18.150

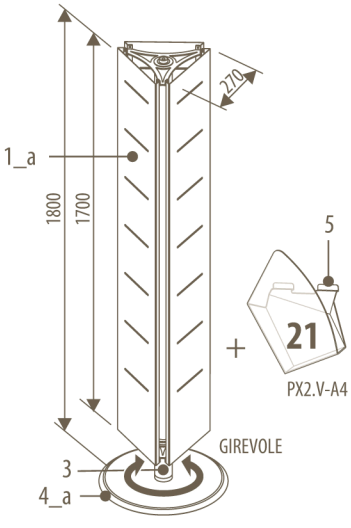

TRISILVER
EX4.AL3-21.170



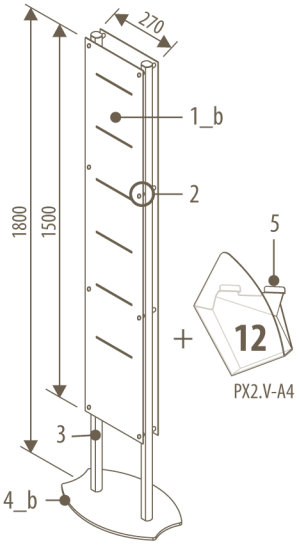

BISATIN
EX4.PX2-12.150

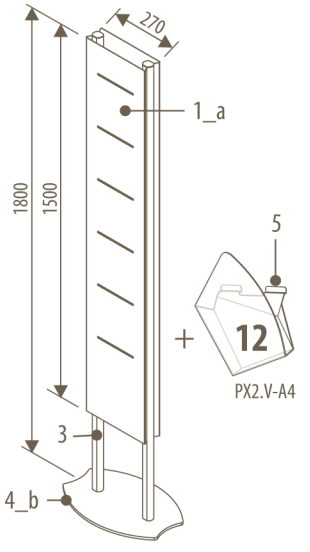

BISILVER
EX4.AL2-12.150

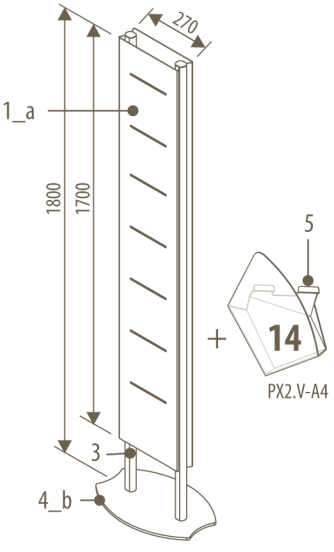

BISILVER
EX4.AL2-14.170

MATERIALI E COLORI

1_ struttura
in alluminio anodizzato

2_a base con ruote
in acciaio silver texturizzato

2_b base con piedini antiscivolo
in acciaio silver texturizzato

3_a pannellatura
in ferro microforato silver texturizzato

3_b pannellatura
in sughero gomma

3_c tasca porta poster
in plexiglass trasparente

4_ veletta di intestazione
h. 100 mm in alluminio

5_ morsetti
in alluminio anodizzato

6_ vaschetta porta depliant
in plexiglass trasparente

MICROFORO magnetico

		h	L tot.	V
EX4.F2-60180	con piedini	1840	600	537
EX4.F2-60180R	su ruote	1894		
EX4.F2-75180	con piedini	1840	750	687
EX4.F2-75180R	su ruote	1894		

MICROFORO portadepliant

Il MICROFORO magnetico può essere accessoriato con delle vaschette portadepliant utilizzando un solo lato o entrambi.

Vaschette utilizzabili:
PX2.PDP-A4, PX2.PDP-A5, PX2.PDP-1.3A4
E' possibile applicare su ogni lato della pannellatura fino a 10 vaschette in formato A4.
Naturalmente se si scelgono vaschette di formato minore sarà possibile applicarne in numero maggiore.

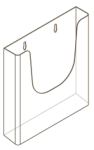

MICROSUGHERO

		h		L tot.	V
EX4.S1-60180	con piedini	1840	monofacciale	600	537
EX4.S1-60180R	su ruote	1894			
EX4.S2-60180	con piedini	1840	bifacciale	600	537
EX4.S2-60180R	su ruote	1894			
EX4.S1-75180	con piedini	1840	monofacciale	750	687
EX4.S1-75180R	su ruote	1894			
EX4.S2-75180	con piedini	1840	bifacciale	750	687
EX4.S2-75180R	su ruote	1894			

MICROPOSTER

		h	poster (B x H)
EX4.P-5070	con piedini	1840	500 x 700
EX4.P-5070R	su ruote	1894	
EX4.P-70100	con piedini	1840	700 x 1000
EX4.P-70100R	su ruote	1894	

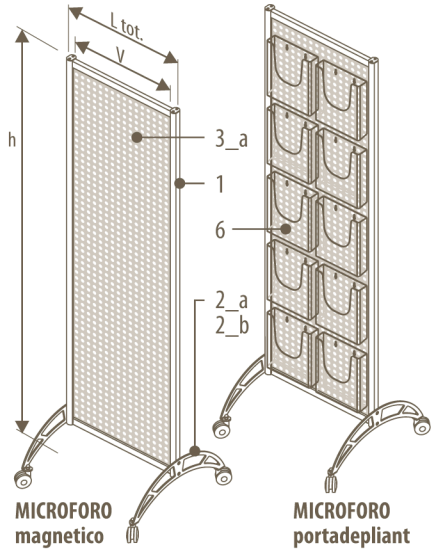

MICROFORO magnetico

MICROFORO portadepliant

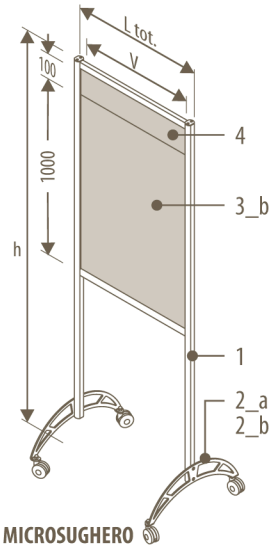

MICROSUGHERO

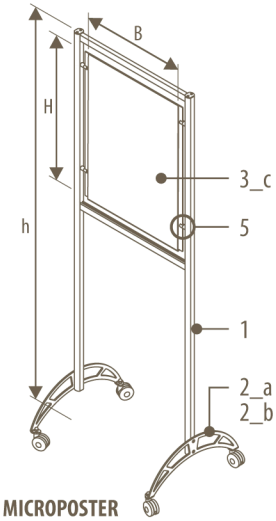

MICROPOSTER

MATERIALI E COLORI

1_ struttura
in alluminio anodizzato

2_a base sagomata autostabile
in acciaio zincato e
rivestito superiormente
con alluminio anodizzato

2_b base con ruote
in acciaio silver texturizzato

2_c base con piedini antiscivolo
in acciaio silver texturizzato

3_ pannellatura in dibond
personalizzabile con grafica

4_ morsetti
in alluminio anodizzato

5_ borchie cromate

6_ vaschetta bifacciale
per questionari da compilare
in plexiglass trasparente

7_ teca per imbucare
i questionari compilati
in plexiglass satinato

8_ serratura con chiave
in acciaio



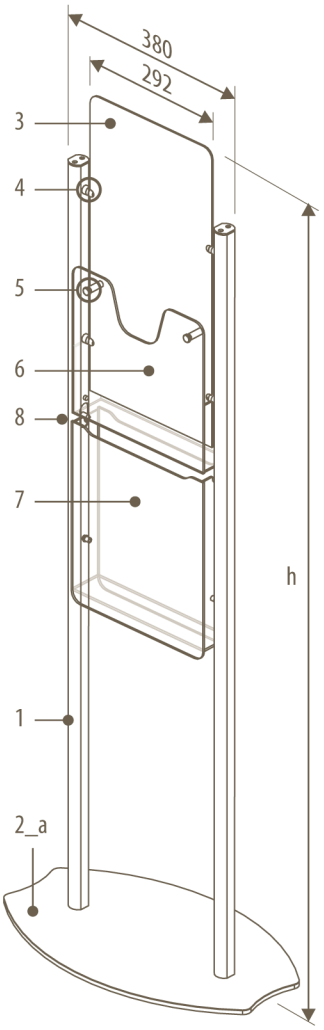

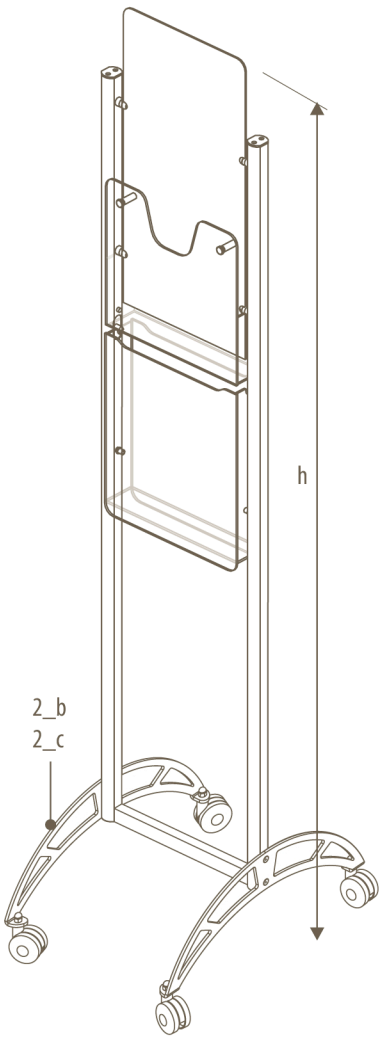

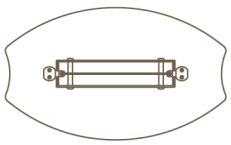

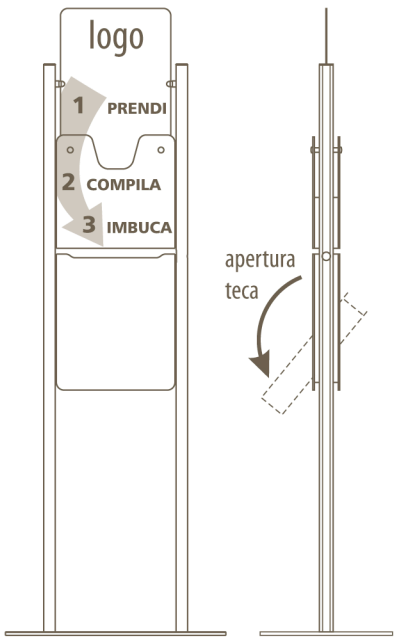

PRENDI-COMPILA-IMBUCA		h		fogli
EX4.PCI-B	con base	1650		
EX4.PCI-R	su ruote	1820	bifacciale	A4 verticale
EX4.PCI-P	con piedini	1766		

EXPO ESPOSITORI da banco e da parete

per interno

MATERIALI E COLORI

1_ espositore
in acrilico trasparente

2_ supporto
in acrilico satinato

3_ perni
cromati

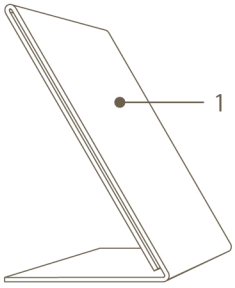

PORTA AVVISI da banco

PX2.PA-A4V	A4 verticale
PX2.PA-A4Z	A4 orizzontale
PX2.PA-A5V	A5 verticale
PX2.PA-A5Z	A5 orizzontale

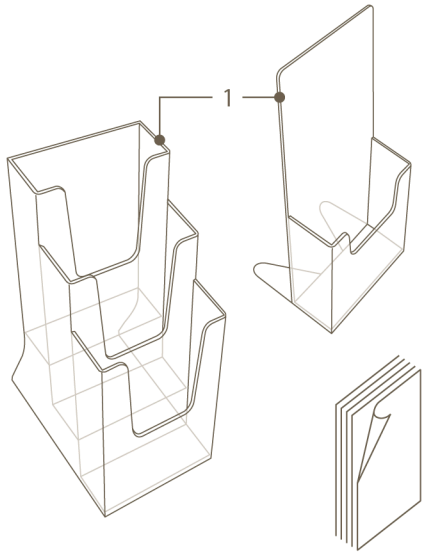

PORTA DEPLIANT da banco

		alloggiamento
PX2.PDT-1.A4	A4 verticale	1 vano
PX2.PDT-3.A4		3 vani
PX2.PDT-1.A5	A5 verticale	1 vano
PX2.PDT-1.1/3A4	1/3 A4 verticale	1 vano
PX2.PDT-3.1/3A4		3 vani

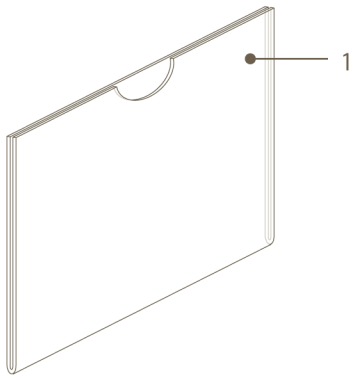

TASCA porta avvisi da parete

PX2.PAP-A4V	A4 verticale
PX2.PAP-A4Z	A4 orizzontale
PX2.PAP-A5V	A5 verticale
PX2.PAP-A5Z	A5 orizzontale

da applicare con biadesivo

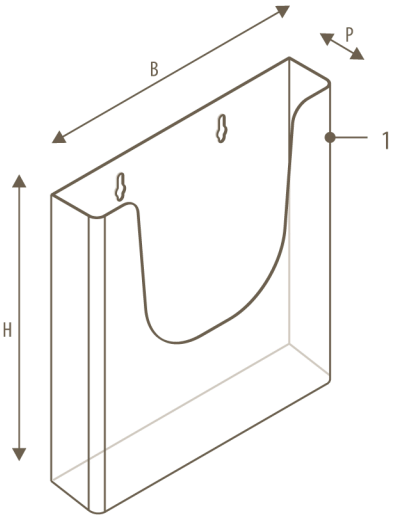

VASCHETTA PORTADEPLIANT

		capienza interna			ingombro esterno		
		B	H	P	B	H	P
PX2.PDP-A4	A4 verticale	234	234	39	238	236	43
PX2.PDP-A5	A5 verticale	154	151	37	158	153	41
PX2.PDP-1.3A4	1/3 A4 verticale	110	132	37	114	134	41

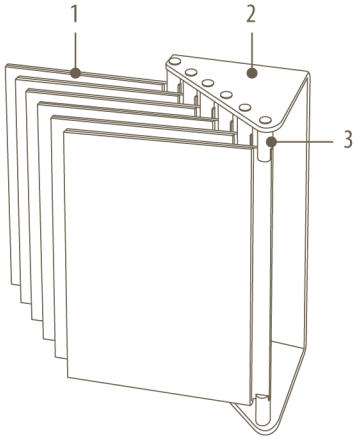

ESPOSITORE a libro

EX4.L6-A4	A4 verticale	6 tasche

MATERIALI E COLORI

1_ barra
in alluminio anodizzato

2_ terminale
in policarbonato trasparente

3_ chiusura frontale
(utilizzata solo nella barra porta-poster)
in policarbonato trasparente

4_ rullini interni
(utilizzati solo nella barra porta-poster)
in alluminio anodizzato

5_ accessori
(utilizzati solo nella barra porta-accessori)
in plexiglass trasparente

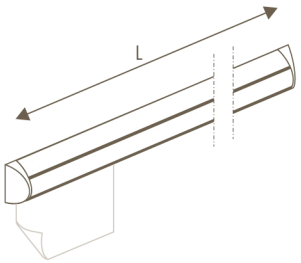

BARRA PORTA-POSTER

	L
EX4.B500	500
EX4.B750	750
EX4.B1000	1000
EX4.B1500	1500
EX4.B2000	2000
EX4.B3000	3000

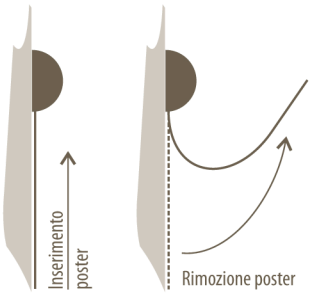

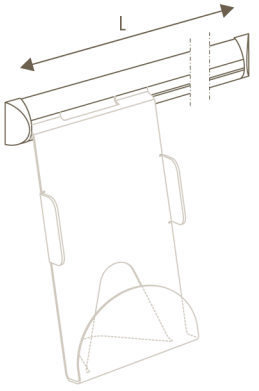

BARRA PORTA-ACCESSORI

	L
PX4.B500	500
PX4.B750	750
PX4.B1000	1000
PX4.B1500	1500
PX4.B2000	2000
PX4.B3000	3000

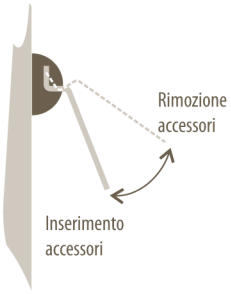





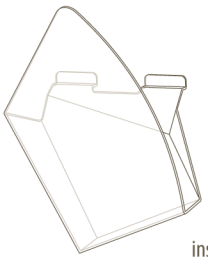

VASCHETTA PORTA DEPLIANT

PX2.V-A4	A4 verticale
PX2.V-A4/D	divisorio da inserire in PX2.V-A4 per creare due alloggiamenti formato 1/3 A4

Quantità di PX2.V-A4
inseribili nella barra porta-accessori

L barra	Quantità IDEALE (le vaschette sono disposte distanziate)	Quantità MASSIMA (le vaschette sono a contatto fra loro)
500	2	2
750	3	3
1000	4	5
1500	6	7
2000	8	10
3000	12	15

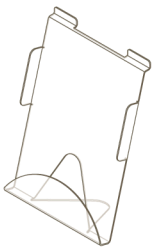

ESPOSITORE PORTA DEPLIANT

PX2.E-A4	A4 verticale
PX2.E-A5	A5 verticale
PX2.E-1.3A4	1/3 A4 verticale

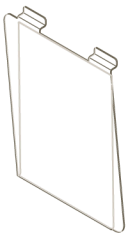

ESPOSITORE PER FOGLI

PX2.PV-A2	A2 verticale
PX2.PO-A2	A2 orizzontale
PX2.PV-A3	A3 verticale
PX2.PO-A3	A3 orizzontale
PX2.PV-A4	A4 verticale
PX2.PO-A4	A4 orizzontale
PX2.PV-A5	A5 verticale
PX2.PO-A5	A5 orizzontale

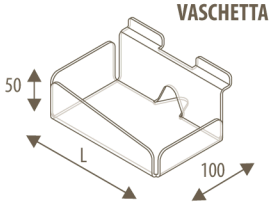

VASCHETTA PORTA OGGETTI

	L
PX2.VO	300
PX2.V	150

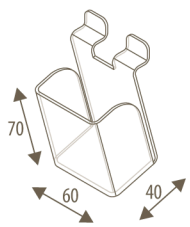

VASCHETTA PORTA PENNE

PX2.VV

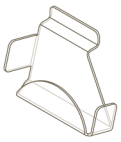

VASCHETTA per BIGLIETTI DA VISITA

PX2.PB

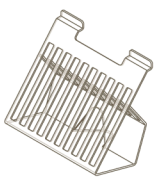

PORTA CD

PX2.PCD per 10 cd

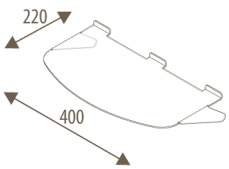

RIPIANO

PX2.R

SICUREZZA

MONOPALO PER ESTINTORE 84

SEGNALETICA DI SICUREZZA 85

MONOPALO per ESTINTORE

per interno

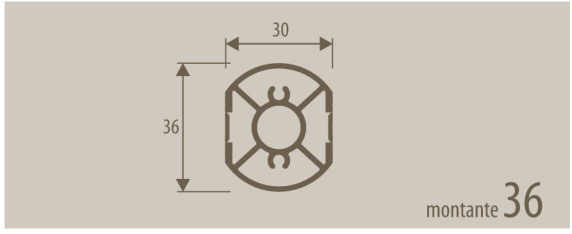

MATERIALI E COLORI

1_ montante 36
in alluminio anodizzato
con tappi in acrilico satinato

2_ base autostabile
in acciaio silver texturizzato

3_ staffa porta estintore
in acciaio silver texturizzato

4_ targa sp. 4 mm
in plexiglass trasparente
con stampato il pittogramma
dell'estintore (bifacciale)

5_ morsetti
in alluminio anodizzato



SL4.EX36
(estintore non incluso)





SEGNALE SU LAMIERINO

LA
lamierino in alluminio

Pittogrammi (conformi alla norma europea EN ISO 7010/2012) serigrafati su lamierino in alluminio (5/10 o 7/10) preverniciato o ricoperto con pellicola luminescente

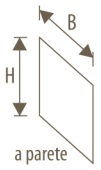

a parete

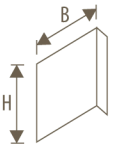

a bandiera bifacciale

	distanza di lettura	B x H
divieto obbligo	6	166 x 166
	10	270 x 270
	4	350 x 125
pericolo	4	lato 140
	6	lato 210
	4	350 x 125
multisimbolo		300 x 200
		500 x 333
emergenza antincendio	6	160 x 160
	10	250 x 250
	10	250 x 310
	6	300 x 160
	6	440 x 160
emergenza antincendio luminescenti	10	250 x 250
	10	250 x 330

TARGHE DI SICUREZZA

(segnale inserito in una targa)

distanza di lettura	B x H	**SL** su supporto Speed	**VL** su supporto Vela	**EL** su supporto Elix NF	**SH** su supporto Segno light	**AQ** su supporto Aqua
6	148 x 148	vedere pagg. 64-65	vedere pagg. 46-47	vedere pag. 54	vedere pagg. 62 - 63	vedere pag. 56
9	210 x 210					
4	297 x 105					
6	420 x 148					

Sono disponibili sia la versione a parete sia quella a bandiera bifacciale.
Questi sono i supporti che suggeriamo di adottare, tuttavia è possibile scegliere tra tutte le targhe del nostro catalogo.

PIANI DI EVACUAZIONE

formato (B x H)		**SL** targa Speed	**EL** targa Elix	**BA** bacheca a scatto
A4	verticale	SP4.A4	EL4.2130	BA4.A4SC
	orizzontale	SP4.3021		
A3	verticale	SP4.A3	EL4.3030	BA4.A3SC
	orizzontale	SP4.4230		
A2	verticale	SP4.A2	EL4.4260-T	BA4.A2SC
	orizzontale	SP4.6042		
Disponibili anche in altri formati.		vedere pag. 64	vedere pag. 50	vedere pag. 76



infortipo
imagem e metalomecânica desde 1993

PORTUGAL
Rua Cidade do Porto, n.º 3
Zona Industrial de Frielas
2660-026 Frielas - Portugal
Tel.:(+351) 21 981 70 60
Fax.: (+351) 21 981 70 69

MOÇAMBIQUE
Avenida Julius Nyerere,
nº 854, S/L Flat 1
Maputo - Moçambique
Tel./Fax: (+258) 214 88930
Cel: (+258) 82 3537560

www.infortipo.pt comercial@infortipo.pt